

Załącznik
do Uchwały Nr XXXI/241/2020
Rady Gminy Ksawerów
z dnia 25 listopada 2020 r.

Gminny Program
Przeciwdziałania Przemocy w
Rodzinie oraz Ochrony Ofiar
Przemocy w Rodzinie
na lata 2021 - 2030

Ksawerów 2020 r.

I. Wstęp.

Program Przeciwdziałania Przemocy w Rodzinie na lata 2021-2030 jest realizacją art. 6 ust. 2 pkt. 1 ustawy z dnia 29 lipca 2005 r. o przeciwdziałaniu przemocy w rodzinie (t.j. Dz. U. z 2020 r., poz. 218) zgodnie, z którym do zadań własnych gminy należy „opracowywanie i realizowanie programów przeciwdziałania przemocy w rodzinie i ochrony ofiar przemocy w rodzinie”. Głównym celem programu jest dążenie do ograniczania skali i skutków przemocy domowej na terenie gminy Ksawerów. Program zakłada podejmowanie działań chroniących ofiary przemocy, jak też edukację osób stosujących przemoc. W programie zawarto podstawowe informacje dotyczące zjawiska przemocy w rodzinie, istotne przy planowaniu działań w zakresie zapobiegania i zwalczania przemocy.

Cele i zadania programu, a także źródła jego finansowania zostały sformułowane na poziomie ogólnym, umożliwiającym ich rozwinięcie i uszczegółowienie, adekwatnie do aktualnych potrzeb lokalnych.

Zakładając, że niniejszy program będzie stanowił wspólny plan działań instytucji i organizacji zobowiązanych do podejmowania działań na rzecz zapobiegania i zwalczania przemocy w rodzinie, wówczas przyczyni się on do usprawnienia lokalnego systemu przeciwdziałania przemocy oraz ograniczenia zjawiska przemocy a tym samym poprawy kondycji rodzin.

II. Przemoc w rodzinie - podstawy teoretyczne.

Rodzina jest podstawową i niezastąpioną grupą, jedynym i niepowtarzalnym środowiskiem kształtującym osobowość, system wartości, poglądy i styl życia. Rodzice czy opiekunowie są wzorem dla dzieci. Ważną rolę w prawidłowo funkcjonującej rodzinie odgrywają wzajemne relacje pomiędzy rodzicami, oparte na miłości i zrozumieniu. W przypadku dezorganizacji, rodzina nie jest w stanie realizować podstawowych zadań. Role wewnątrz rodzinne ulegają zaburzeniu, łamie się reguły, a zachowania poszczególnych członków rodziny stają się bardziej niezgodne z normami prawnymi i moralnymi oraz oczekiwaniami społecznymi.

Mówiąc o przemocy należy pamiętać, iż jest ona zjawiskiem występującym powszechnie w naszym społeczeństwie, jak również w codziennym życiu. Ustawa z dnia 29

lipca 2005 r. o przeciwdziałaniu przemocy w rodzinie uznaje, że „przemoc w rodzinie narusza podstawowe prawa człowieka, w tym prawo do życia i zdrowia oraz poszanowania godności osobistej, a władze publiczne mają obowiązek zapewnić wszystkim obywatelom równe traktowanie i poszanowanie ich praw i wolności”.

Przemoc w rodzinie charakteryzuje się tym, że jest intencjonalna, działania sprawcy są zamierzone i mają na celu kontrolowanie i podporządkowanie ofiary. Siły są nierówne, więc w relacji jedna ze stron ma przewagę nad drugą. Sprawca narusza prawa i dobra osobiste, wykorzystuje swoją przewagę i narusza podstawowe prawa ofiary, tj. godności, szacunku i nietykalności fizycznej.

RODZAJE I FORMY PRZEMOCY W RODZINIE

Rodzaje przemocy	Formy przemocy
Przemoc fizyczna	popychanie, kopanie, duszenie, bicie, policzkowanie, obezwładnianie, nieudzielanie pomocy, porzucenie, używanie broni, ograniczanie snu i jedzenia, itp.
Przemoc psychiczna	obelgi, groźby, szantaż, zastraszanie, wyśmiewanie, narzucanie poglądów, zawstydzanie, emocjonalne odrzucenie oraz nadmierne, nieadekwatne do możliwości wymagania, itp.
Przemoc seksualna	zmuszanie do pożycia seksualnego, wymuszanie nieakceptowanych zachowań seksualnych, gwałt, krytyka zachowań seksualnych, sadystyczne formy współżycia seksualnego, itp.
Zaniedbywanie	niewłaściwe odżywianie, ubieranie, niedostateczna ochrona zdrowia, brak właściwej edukacji, niewystarczająca opieka i narażanie na niebezpieczeństwo, niezaspokojenie poczucia bezpieczeństwa, a także potrzeby miłości, troski, stabilizacji, przynależności.

Przemoc przebiega w cyklu, w którym wyodrębnia się trzy fazy.

- 1. Faza narastającego napięcia** – w zachowaniu sprawcy pojawia się napięcie, złość, poirytowanie; prowokuje awantury, traci panowanie nad swoimi emocjami; sięga po alkohol lub inne środki odurzające.

Ofiara przemocy uspakaja, spełnia zachcianki, stara się jak najlepiej wywiązywać ze swoich obowiązków, przeprasza, stara się poprawić humor sprawcy, doświadcza dolegliwości psychosomatycznych; prowokuje awanturę.

- 2. Faza gwałtownej przemocy** – sprawca staje się gwałtowny, wpada w szał,

wyładowuje się dokonując aktów przemocy wobec ofiary.

Ofiara uspokaja, usiłuje się bronić, jest bezradna; po akcie przemocy jest w szoku, odczuwa wstyd, upokorzenie, przerażenie; staje się apatyczna, traci ochotę do życia, odczuwa złość i bezradność.

3. Faza miodowego miesiąca – sprawca przemocy przeprosza, okazuje skruchę, żałuje, obiecuje poprawę, usiłuje tłumaczyć swoje zachowanie, zapewnia, że więcej tego nie zrobi; dba o ofiarę, spędza z nią czas, kupuje kwiaty, prezenty.

Ofiara przemocy zaczyna wierzyć w przemianę sprawcy; czuje się kochana, odczuwa bliskość, jest pełna nadziei.

Interwencja najczęściej następuje w fazie gwałtownej przemocy. Ofiary w afekcie decydują się wezwać pomoc i złożyć zawiadomienie o popełnieniu przestępstwa znęcania się nad rodziną.

Faza miodowego miesiąca ma niezwykle silny wpływ na pozostawanie osoby jej doznającej w krzywdzącym związku. To w tej fazie rodzą się złudne nadzieje, że sprawca się zmieni. Faza ta jednak mija i przechodzi w fazę narastania napięcia. Prawdziwym zagrożeniem jakie niesie ze sobą ta faza jest fakt, że przemoc w następnym cyklu jest jeszcze gwałtowniejsza. Po pewnym czasie faza miodowego miesiąca zanika całkowicie i pozostają tylko dwie fazy – faza narastania napięcia oraz gwałtownej przemocy.

Kontakt z sytuacją przemocy w rodzinie jest zwykle trudnym doświadczeniem. Pomocne w rozwiązywaniu często trudnych i skomplikowanych problemów rodziny doznającej przemocy, jest działanie interdyscyplinarne specjalistów różnych dziedzin. Strategia pomocy takiej rodzinie może zostać wypracowana we współdziałaniu z lekarzem, pracownikiem socjalnym, psychologiem, policjantem, kuratorem sądowym i innymi specjalistami. Pomoc rodzinie doświadczającej przemocy wymaga zintegrowanych wysiłków wielu specjalistów, budowania interdyscyplinarnych zespołów oraz ciągłego uwrażliwiania społeczeństwa. Stworzenie wspólnej płaszczyzny pracy dla przedstawicieli różnych instytucji i organizacji zajmujących się pomocą rodzinie borykającej się z przemocą niezwykle podnosi efektywność ich pracy, łagodzi bariery komunikacyjne oraz umacnia społeczne zaufanie w ich kompetencje. Rolą takiego zespołu jest zaplanowanie, skoordynowanie i usystematyzowanie działań pomocowych dla konkretnej rodziny. Każdy z członków zespołu ma ugruntowaną

pozycję w swoim środowisku zawodowym oraz wystarczające kompetencje, by być animatorem działań podejmowanych w zakresie pomocy. Zespołowe planowanie działań odciąża członków zespołu od jednostkowej odpowiedzialności moralnej za podejmowane decyzje, i nawet, jeżeli zespół musi podjąć drastyczne decyzje o ingerencji sądowej i prokuratorskiej, będą to decyzje lepiej wyważone i udokumentowane.

Z uwagi na powyższe fakty konieczne jest podjęcie działań zmierzających w kierunku edukacji społeczeństwa, dostarczając wiedzy o zjawisku przemocy i sposobach radzenia sobie z problemami. Niezbędne jest również zapewnienie profesjonalnej pomocy.

III. Przemoc w rodzinie- dane statystyczne.

Istotą problemów społecznych jest to, że podlegają one wielorakim i złożonym powiązaniom pomiędzy sobą. Zaistnienie jednego z nich może wywołać w przyszłości kolejne. Przemoc w rodzinie jest problemem, którego skalę jest bardzo trudno oszacować. Badania przeprowadzone przez Centrum Badania Opinii Społecznych na temat „Przemoc i konflikty w domu” pokazują, że:

- większość ludzi, którzy doświadczyli przemocy w domu, padła jej ofiarą wielokrotnie,
- kobiety były ofiarami przemocy w domu częściej niż mężczyźni,
- ofiarom przemocy łatwiej jest podawać przykłady osób pokrzywdzonych, niż mówić o własnych doświadczeniach,
- jedna trzecia badanych kobiet deklaruje, że zna przynajmniej jedną kobietę – ofiarę przemocy swojego partnera,
- ponad połowa osób, którym zdarzyło się być ofiarą, przyznaje się do aktów agresji,
- ubóstwo, brak środków finansowych, niezaspokojenie potrzeb materialnych i nadużywanie alkoholu to najważniejsze przyczyny konfliktów i agresji ze strony domowników.

Poniższe zestawienia obrazują zarejestrowane działania Gminnego Ośrodka Pomocy Społecznej w Ksawerowie, Posterunku Policji w Ksawerowie i Gminnej Komisji Rozwiązywania Problemów Alkoholowych w Ksawerowie w sytuacjach stwierdzonej przemocy w rodzinie.

Tabela: Instytucje wszczynające procedury „Niebieskie Karty”, w latach 2014-2020.

Wyszczególnienie	Podział w latach						Stan na dzień 30.06. 2020 r.
	2014	2015	2016	2017	2018	2019	
Ogółem liczba wszczętych procedur	12	21	18	16	9	10	2
Instytucja wszczynająca procedurę: Policja	6	10	12	13	9	6	2
Instytucja wszczynająca procedurę: GOPS	6	8	6	3	0	1	0
Instytucja wszczynająca procedurę: Oświata	0	3	0	0	0	3	0

Źródło: Opracowanie własne na podstawie danych Zespołu Interdyscyplinarnego.

Tabela: Liczba ofiar przemocy domowej wg procedury „Niebieskiej Karty”, w latach 2014 - 2020.

Wyszczególnienie	Podział w latach						Stan na dzień 30.06. 2020 r.
	2014	2015	2016	2017	2018	2019	
Ogółem liczba ofiar przemocy domowej	12	21	18	16	9	10	2
w tym: kobiety	11	20	16	13	8	8	2
w tym: mężczyźni	1	1	2	3	1	2	0

Źródło: Opracowanie własne na podstawie danych Zespołu Interdyscyplinarnego.

Tabela: Liczba sprawców przemocy domowej wg procedury „Niebieskiej Karty”, w latach 2014-2020.

Wyszczególnienie	Podział w latach						
	2014	2015	2016	2017	2018	2019	Stan na dzień 30.06. 2020 r.
Ogółem liczba sprawców przemocy domowej	12	21	18	16	9	10	2
w tym: kobiety	1	4	2	2	0	2	0
w tym: mężczyźni	11	17	16	14	9	8	2

Źródło: Opracowanie własne na podstawie danych Zespołu Interdyscyplinarnego.

Tabela: Liczba osób zapraszanych na spotkania Gminnej Komisji Rozwiązywania Problemów Alkoholowych w Ksawerowie w latach 2014-2020.

Wyszczególnienie	Podział w latach						
	2014	2015	2016	2017	2018	2019	Stan na dzień 30.06. 2020 r.
Ogółem liczba osób zapraszanych	24	35	29	27	23	24	5
w tym: kobiety	3	10	4	7	4	2	1
w tym: mężczyźni	21	25	25	20	19	22	4

Źródło: Opracowanie własne na podstawie danych GKRPA.

Z analizy powyższych danych wynika, że zjawisko przemocy w rodzinie w roku 2015 w porównaniu do roku 2014 i lat następnych znacznie wzrosło. Jednakże w roku 2020 (stan na dzień 30.06.2020 r.) obserwuje się znaczne obniżenie zgłaszania podejrzenia stosowania przemocy w rodzinie.

Analogiczne wnioski nasuwają się po analizie danych z Gminnej Komisji Rozwiązywania Problemów Alkoholowych, gdzie w roku 2015 znacznie wzrosła liczba osób z problemem

alkoholowym zgłaszanych do Komisji w porównaniu do roku 2014 i lat następnych. Również obserwuje się znaczny spadek liczby osób nadużywających alkoholu w roku 2020 r (stan na 30.06.2020 r.).

Z powyższej analizy można wnioskować, że istnieje korelacja pomiędzy stosowaniem przemocy w rodzinie a nadużywaniem alkoholu przez członka rodziny.

Z doświadczeń osób i podmiotów zajmujących się przemocą domową wynika, że statystyki nie oddają do końca powagi problemu, w szczególności gdy ofiarami przemocy w rodzinie są dzieci, które nie potrafią same prosić o pomoc.

Program Przeciwdziałania Przemocy w Rodzinie oraz Ochrony Ofiar Przemocy w Rodzinie dla Gminy Ksawerów wymienia instytucje, organizacje, służby i środowiska włączone w rozwiązywanie problemu, precyzuje podejmowane przez nich zadania oraz zasady ich współpracy.

IV. Diagnoza problemu przemocy na terenie Gminy Ksawerów - sondaż.

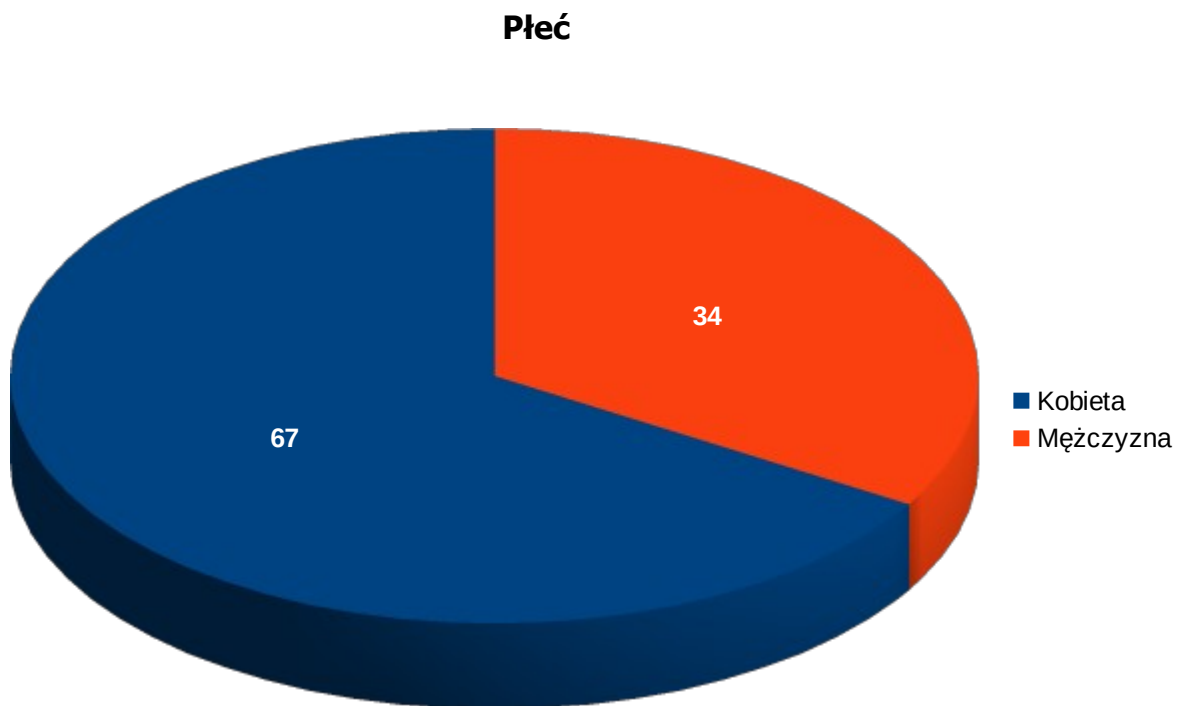
Często przemoc nie wychodzi poza próg domu. Osoby będące ofiarami przemocy nie szukają pomocy wśród innych osób czy też instytucji z różnych powodów. Najczęściej występujące to:

- 1.** lęk przed zemstą ze strony partnera, zagrożenie śmiercią lub śmiercią dzieci, jeśli prawda o przemocy wyjdzie na jaw;
- 2.** uczucie wstydu i upokorzenia, obawa przed opinią otoczenia;
- 3.** poczucie winy ofiary myślącej, że gdyby była lepsza dla sprawcy, ataki agresji nie występowałyby;
- 4.** niska samoocena ofiary, postrzeganie siebie jako osoby nie zasługującej na żadną pomoc, która sama zapracowała na swój los;
- 5.** zależność finansowa od partnera, który często jest jedynym żywicielem rodziny;
- 6.** brak wiary we własne siły, przekonanie ofiary, że nie będzie w stanie sama utrzymywać dzieci;
- 7.** ofiara wierzy, że skutki przemocy są zbyt małe, by komukolwiek o tym mówić;
- 8.** ofiara żyje nadzieją, że przemoc była incydentalna, a sam partner zmieni się na lepsze;
- 9.** uważanie, że przemoc jest sprawą rodzinną i nie można liczyć na pomoc z zewnątrz;

10. utrata wiary w jakąkolwiek pomoc;
11. ofiara mogła szukać pomocy, ale okazała się ona mało skuteczna;
12. ofiara chce utrzymać małżeństwo nawet za cenę cierpienia.

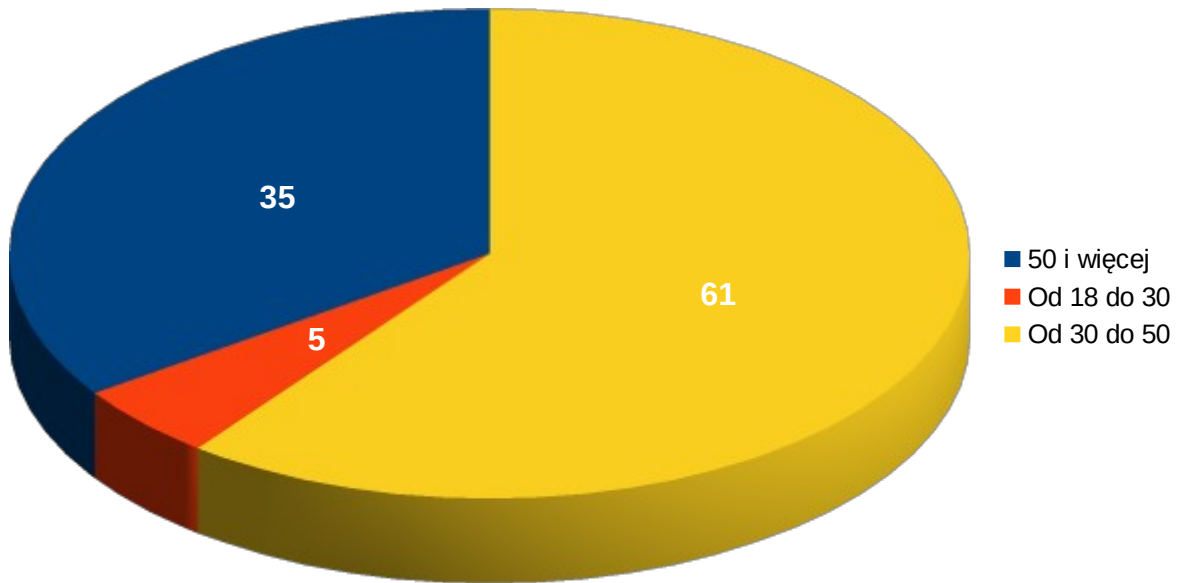
Celem zdiagnozowania zakresu przemocy w rodzinie, oraz poziomu wiedzy o tym problemie przeprowadzono badania ankietowe. Do analizy przedłożono w sumie 101 wypełnionych anonimowo ankiet w okresie czerwiec-sierpień 2020 r. W ankietach badani wyrazili opinie na temat zjawiska przemocy w rodzinie na terenie gminy.

Dokonując dokładnej charakterystyki badanych respondentów posłużono się wykresami.



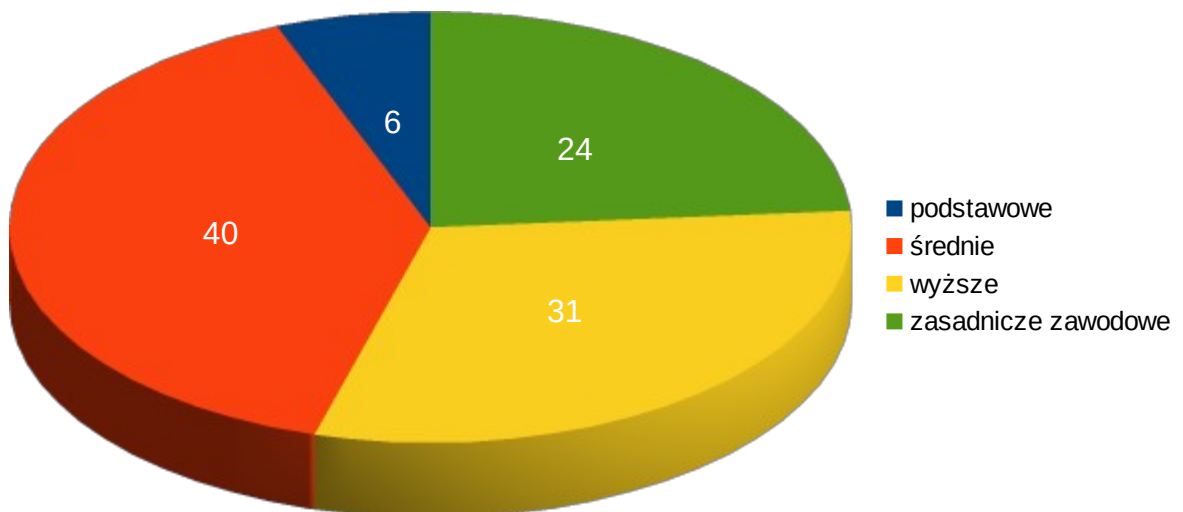
Spśród osób, które wypełniły ankiety 67 (66,34%) stanowiły kobiety i 34 (33,66%) mężczyźni.

Wiek



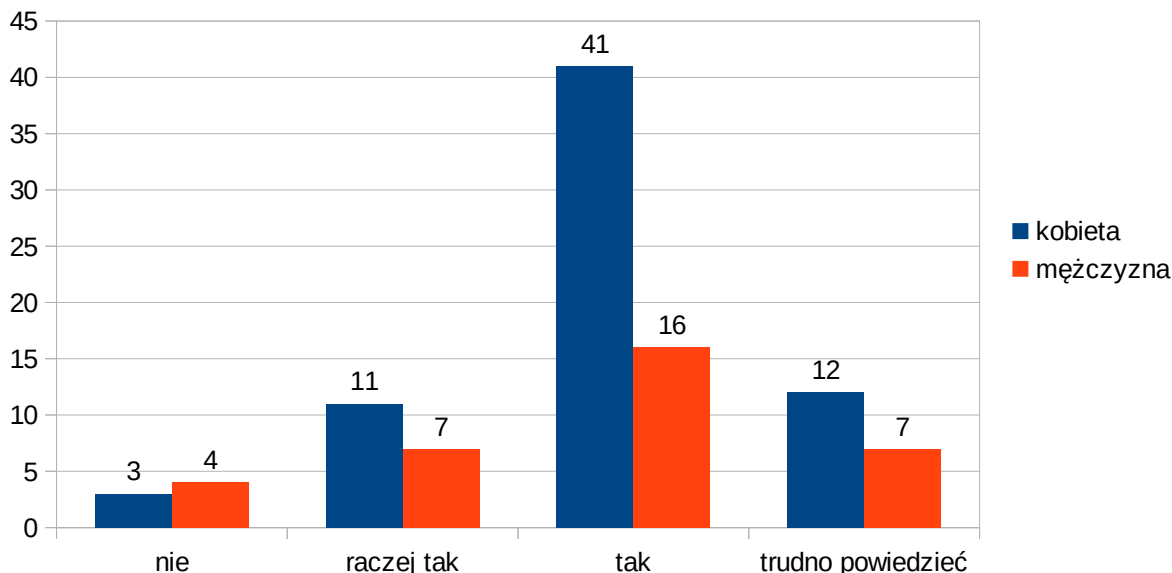
Wśród osób ankietowanych 61 to osoby w przedziale wieku 30-50 r.ż. (60,4%), 35 osób w wieku 50 i więcej lat (34,65%) i 5 osób w przedziale wieku 18-30 lat (4,95%).

Wykształcenie



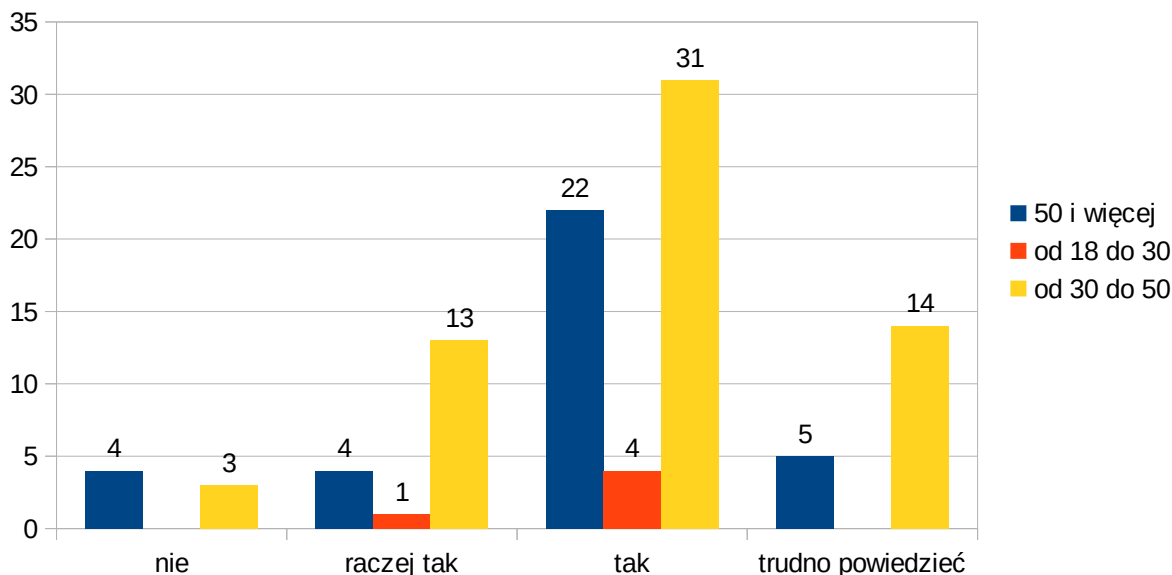
Wśród osób ankietowanych 40 to osoby z średnim wykształceniem (39,6%), 31 z wyższym wykształceniem (30,7%), 24 mieszkańców z wykształceniem zasadniczym zawodowym (23,76%) oraz 6 osób z wykształceniem podstawowym (5,94%).

Czy według Pana/Pani przemoc w rodzinie jest dużym problemem ?



Według 52 kobiet przemoc w rodzinie jest dużym lub raczej dużym problemem (51,49%). Podobnego zdania jest 23 mężczyzn (22,77%). 4 kobiety uważają, że przemoc domowa nie jest dużym problemem (3,96%) i tego zdania jest również 3 mężczyzn (2,97%). Odpowiedzi „trudno powiedzieć” udzieliło 12 kobiet (11,88%) i 7 mężczyzn (6,93%).

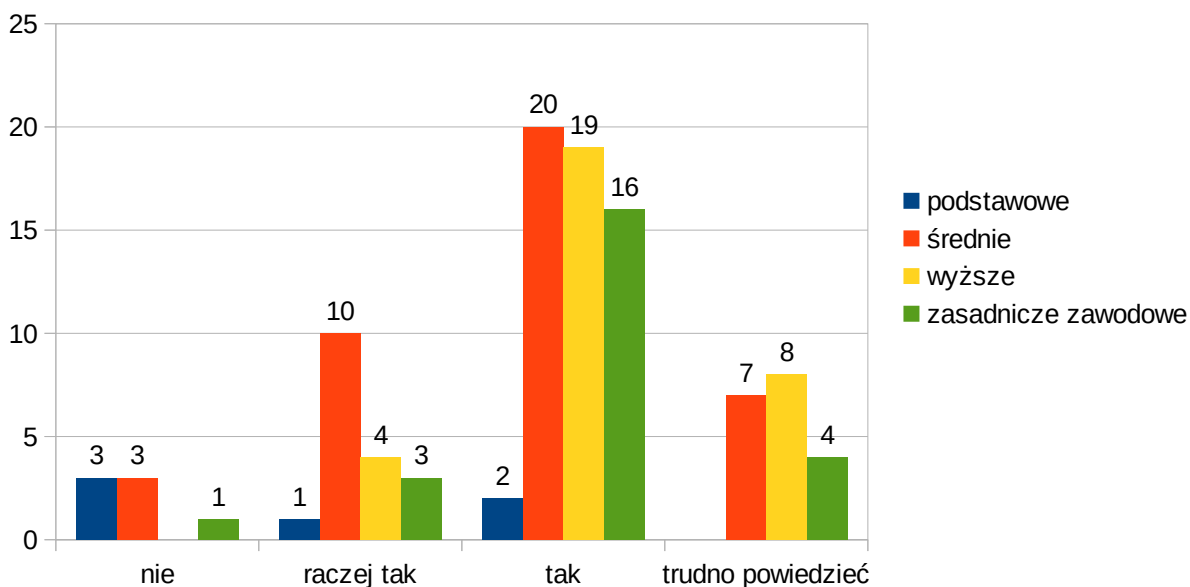
Czy według Pana/Pani przemoc w rodzinie jest dużym problemem ?



Według 44 osób w wieku 30-50 lat przemoc w rodzinie jest dużym lub raczej dużym problemem (43,56%). Tego samego zdania jest 26 osób w wieku 50 i więcej lat (25,74%) oraz 5 osób w przedziale wiekowym 18-30 lat (4,95%).

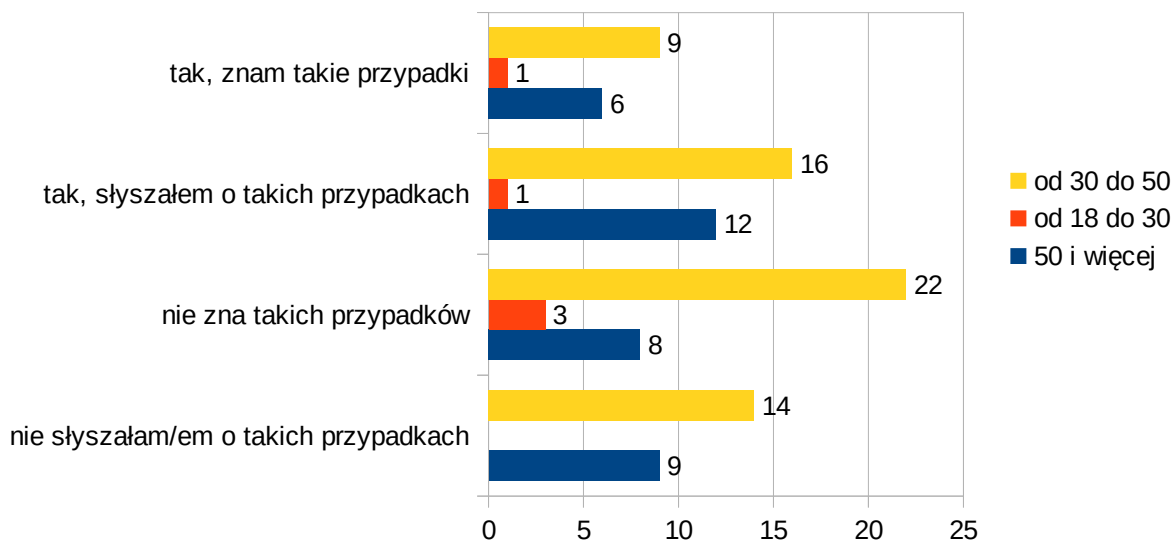
7 mieszkańców uważa, że przemoc domowa nie jest dużym problemem (6,93%), w tym 4 osoby w wieku 50 lat i więcej oraz 3 osoby w wieku 30–50 lat. 19 osób na zadane pytanie odpowiedziało „trudno powiedzieć” (18,81%), w tym 14 osób w wieku 30-50 lat oraz 5 osób powyżej 50 r.ż.

Czy według Pana/Pani przemoc w rodzinie jest dużym problemem ?



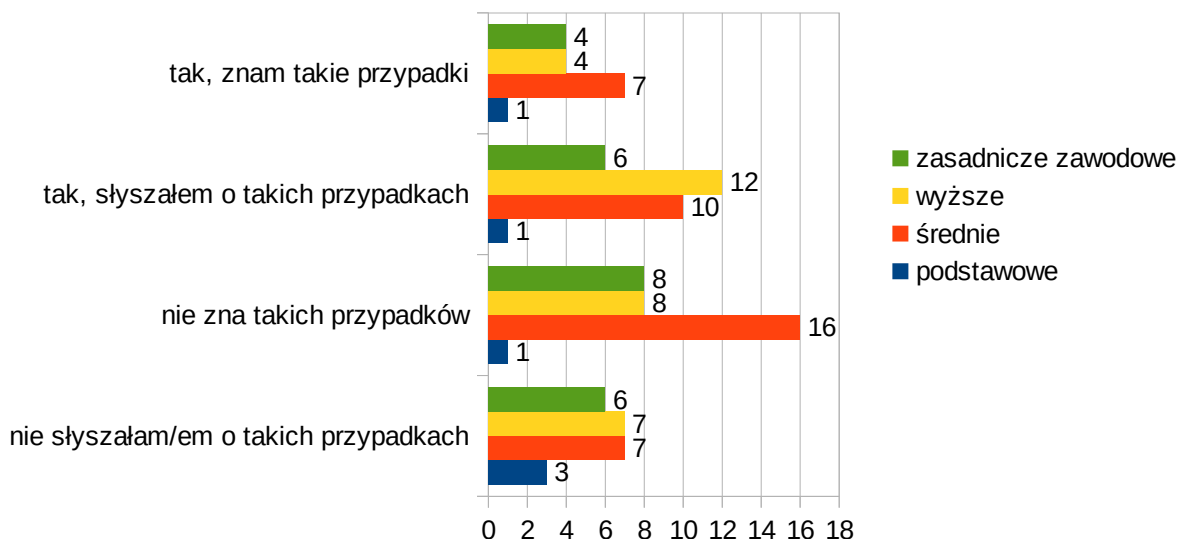
Według 30 osób z wykształceniem średnim przemoc w rodzinie jest dużym lub raczej dużym problemem (29,7%). Tego samego zdania są 23 osoby z wyższym wykształceniem (22,77%), 19 osób z wykształceniem zasadniczym zawodowym (18,81%) oraz 3 osoby z wykształceniem podstawowym (2,97%). 7 mieszkańców (6,93%) uważa, że przemoc domowa nie jest dużym problemem, w tym po 3 osoby z wykształceniem podstawowym i z wykształceniem średnim oraz 1 osoba z wykształceniem zasadniczym zawodowym. 19 osób (18,81%) na zadane pytanie odpowiedziało „trudno powiedzieć”, w tym: 8 osób z wykształceniem wyższym, 7 osób z wykształceniem średnim oraz 4 osoby z wykształceniem zasadniczym zawodowy.

Czy według Pana/Pani w rodzinach zamieszkujących na terenie Gminy Ksawerów istnieje zjawisko przemocy domowej ?



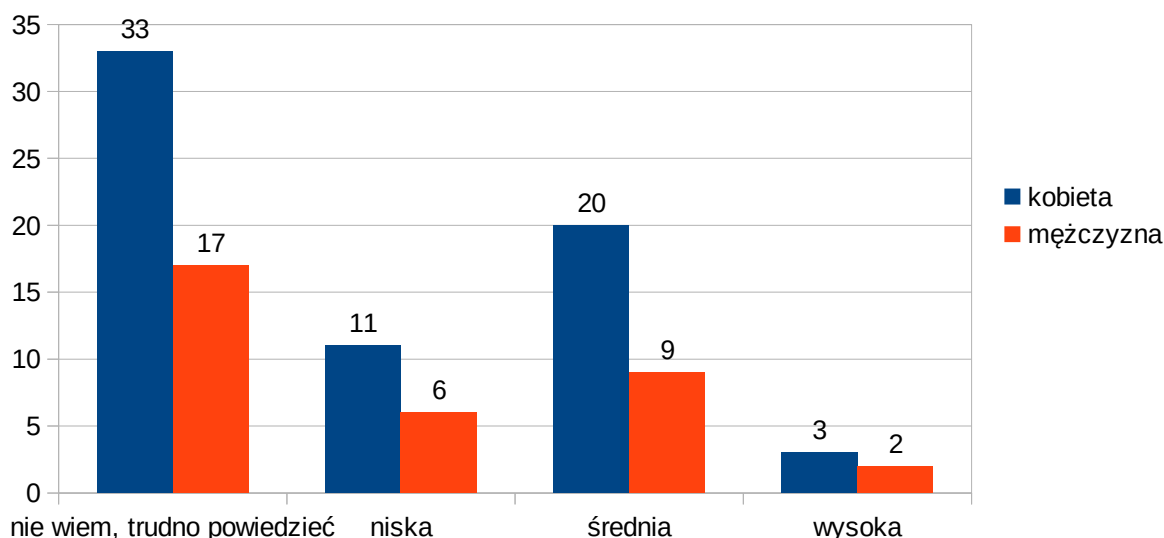
36 respondentów w wieku pomiędzy 30 a 50 r.ż. (35,64%) nie zna przypadków lub nie słyszało o istnieniu zjawiska przemocy w rodzinach zamieszkujących na terenie gminy Ksawerów. Podobną opinię wyraziło 17 osób (16,83%) w wieku 50 i więcej lat oraz 3 osoby w wieku 18-30 lat (2,97%). Słyszało o przypadkach istnienia zjawiska przemocy domowej w rodzinach z terenu gminy 16 osób (15,84%) w wieku od 30 do 50 r.ż., 12 osób (11,88%) w wieku 50 i więcej lat oraz 1 osoba (0,99%) w przedziale wiekowym 18–30 lat. Natomiast zna przypadki istnienia przemocy w rodzinie 9 respondentów (8,91%) w wieku pomiędzy 30-50 r.ż., 6 osób (5,94%) w wieku 50 i więcej lat oraz 1 osoba (0,99%) w przedziale wieku 18-30 r.ż.

Czy według Pana/Pani w rodzinach zamieszkujących na terenie Gminy Ksawerów istnieje zjawisko przemocy domowej ?



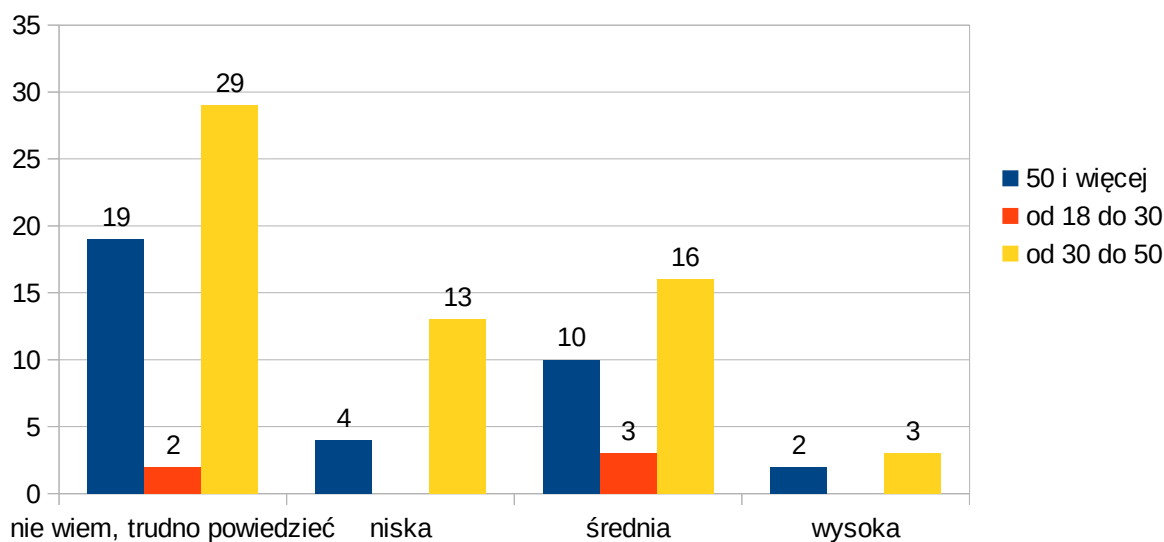
23 osoby ankietowane z średnim wykształceniem (22,77%) nie zna lub nie słyszało o przypadkach stosowania przemocy w rodzinie na terenie gminy Ksawerów. Podobną opinię wyraziło 15 badanych z wyższym wykształceniem (14,85%), 14 osób z wykształceniem zasadniczym zawodowym (13,86%) oraz 4 osoby z wykształceniem podstawowym (3,96%). Słyszało o przypadkach istnienia zjawiska przemocy domowej w rodzinach z terenu gminy 12 (11,88%) osób z wyższym wykształceniem, 10 osób ze średnim wykształceniem (9,99%), 6 z zasadniczym zawodowym (5,94%) oraz 1 osoba z wykształceniem podstawowym (0,99%). Natomiast zna przypadki stosowania przemocy domowej 7 osób z wykształceniem średnim (6,93%), po 4 osoby (3,96%) z wykształceniem wyższym i zasadniczym zawodowym oraz 1 osoba z wykształceniem podstawowym (0,99%).

Jaka zdaniem Pana/Pani jest skala problemu przemocy w rodzinie na terenie gminy ?



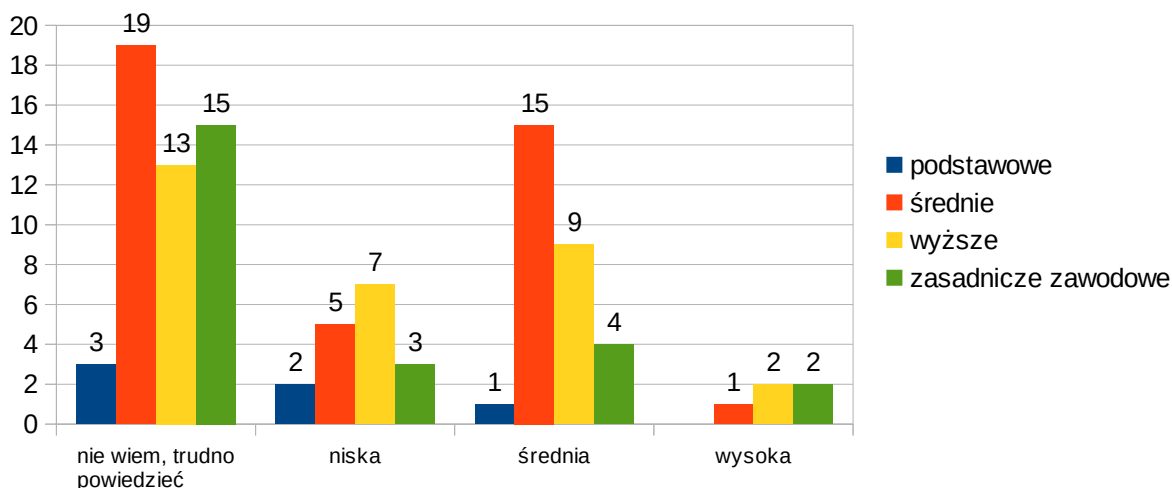
Na ww. pytanie 32,67% kobiet i 16,83% mężczyzn odpowiedziało, że nie wie lub trudno powiedzieć. Wg 10,89% kobiet i 5,94% mężczyzn skala problemu przemocy w rodzinie na terenie gminy jest niska, wg 19,8 % kobiet i 8,91% mężczyzn skala problemu jest średnia a wg 2,97% kobiet i 1,98% mężczyzn jest wysoka.

Jaka zdaniem Pana/Pani jest skala problemu przemocy w rodzinie na terenie gminy ?



28,71% osób w wieku od 30 do 50 lat, 18,81% osób w wieku 50 i więcej lat oraz 1,98% ankietowanych w przedziale wieku 18-30 lat odpowiedziało, że nie wie lub trudno powiedzieć jaka jest skala problemu przemocy w rodzinie na terenie gminy. Wg 12,87% badanych w wieku od 30 do 50 r.ż. i 3,96% osób w wieku 50 i więcej lat skala problemu jest niska, 15,84% osób w przedziale wieku 30-50 lat, 9,9% badanych w wieku 50 i więcej lat oraz 2,97% osób w wieku od 18 do 30 r.ż. uważa, że skala problemu przemocy domowej jest średnia, a 2,97% respondentów w wieku 30-50 lat oraz 1,98% osób w wieku 50 i więcej lat uważa, że skala problemu przemocy w rodzinie na terenie gminy jest wysoka.

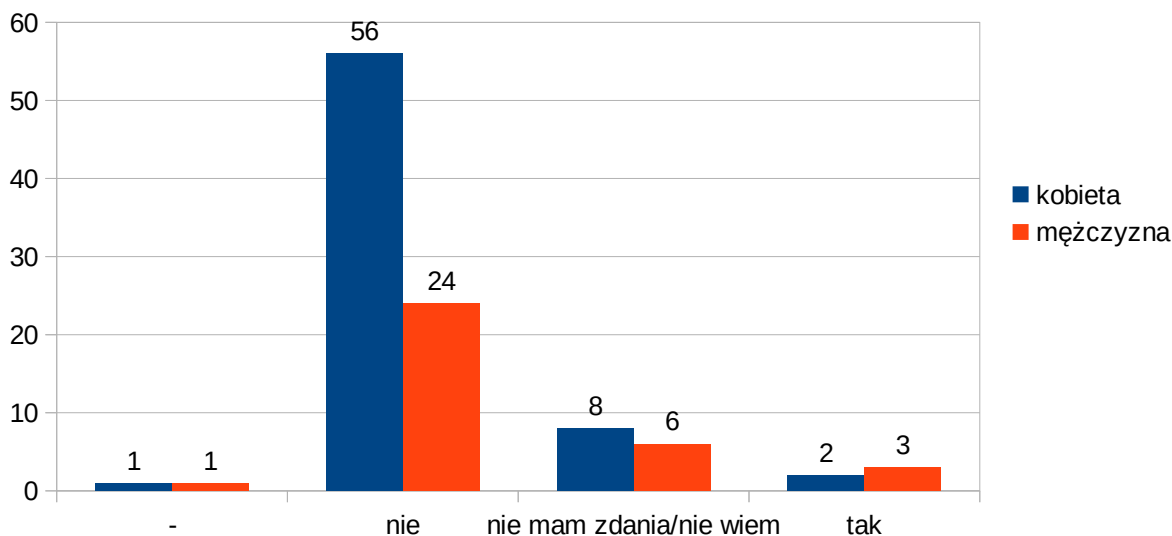
Jaka zdaniem Pana/Pani jest skala problemu przemocy w rodzinie na terenie gminy ?



49,5% ankietowanych odpowiedziało, że nie wie lub trudno powiedzieć jaka jest skala problemu przemocy w rodzinie na terenie gminy, w tym 18,81% badanych z wykształceniem średnim, 14,85% z wykształceniem zasadniczym zawodowym, 12,87% z wykształceniem wyższym oraz 2,97% z wykształceniem podstawowym. 14,85% respondentów z średnim wykształceniem, 8,91% osób z wyższym wykształceniem, 3,96% z zasadniczym zawodowym wykształceniem oraz 0,99% osób z podstawowym wykształceniem uważa, że skala problemu jest średnia. Wg 6,93% badanych z wyższym wykształceniem, wg 4,95% osób z średnim wykształceniem, wg 2,97% ankietowanych z zasadniczym zawodowym oraz wg 1,98% ankietowanych z podstawowym wykształceniem skala problemu jest niska. Tylko 4,95% badanych uważa, że skala problemu przemocy w rodzinie jest wysoka. Takiego zdania jest po

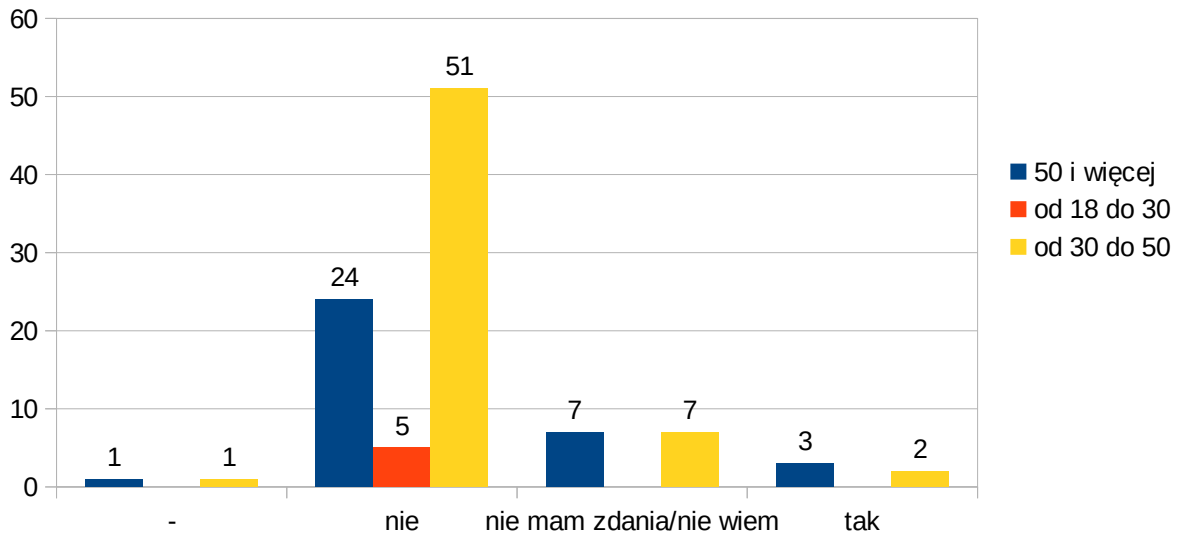
1,98% osób z wykształceniem wyższym i zasadniczym zawodowym oraz 0,99% osób z wykształceniem średnim.

Czy zgadza się Pan/Pani ze stwierdzeniem, iż przemoc w rodzinie to sprawa prywatna, nikt nie powinien się wtrącać ?



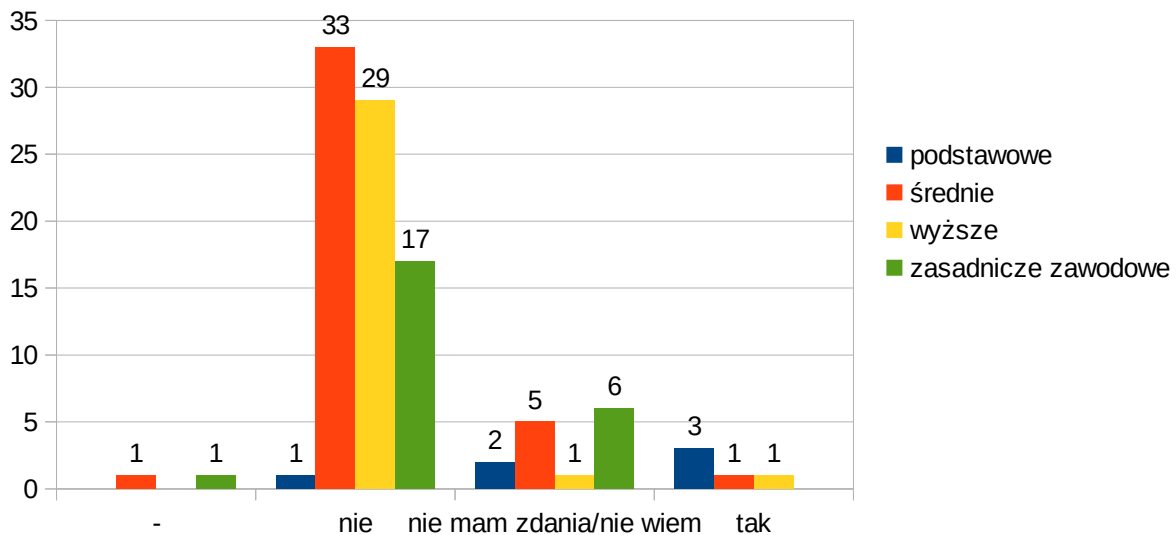
80 osób (79,21%), w tym 56 kobiet (55,45%) i 24 mężczyzn (23,76%) nie zgadza się ze stwierdzeniem, że przemoc w rodzinie to sprawa prywatna i nikt nie powinien się wtrącać. Nie wie lub nie ma zdania na ten temat 8 kobiet (7,92%) i 6 mężczyzn (5,94%). 5 osób (4,95%), w tym 2 kobiety (1,98%) i 3 mężczyzn (2,97%) uważa, że przemoc w rodzinie to sprawa prywatna i nikt nie powinien się wtrącać. 1 kobieta (0,99%) i 1 mężczyzna (0,99%) nie udzielili odpowiedzi na zdane pytanie.

Czy zgadza się Pan/Pani ze stwierdzeniem, iż przemoc w rodzinie to sprawa prywatna, nikt nie powinien się wtrącać ?



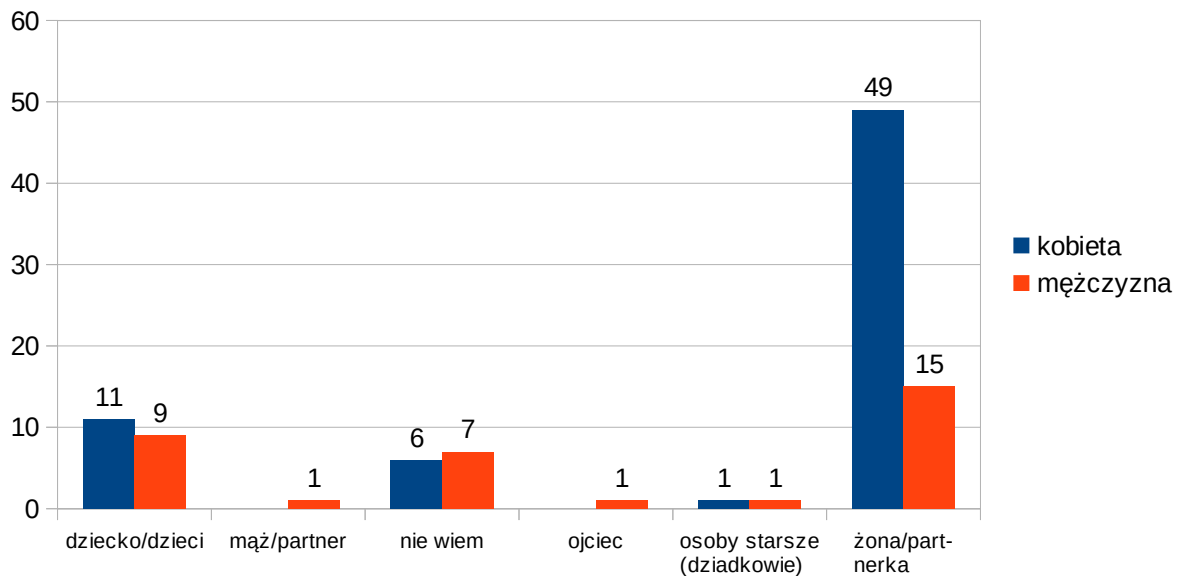
Nie zgadza się ze stwierdzeniem, że przemoc w rodzinie to sprawa prywatna i nikt nie powinien się wtrącać 51 respondentów w wieku 30-50 lat (50,5%), 24 osoby w wieku 50 i więcej lat (23,76%) oraz 5 (4,95%) osób w przedziale wieku 18-30 lat. Nie wie lub nie ma zdania na ten temat po 7 (po 6,93%) badanych w wieku 50 i więcej lat oraz w wieku pomiędzy 30 a 50 r.ż.. 5 (4,95%) respondentów, w tym 3 osób w wieku 50 i więcej lat (2,97%) oraz 2 osoby w przedziale wieku 30-50 lat (1,98%) zgadza się ze stwierdzeniem, że przemoc w rodzinie to sprawa prywatna i nikt nie powinien się wtrącać. Nie udzieliły odpowiedzi na zadane pytanie 2 osoby (1,98%), 1 osoba w wieku od 30 do 50 lat (0,99%) i 1 osoba w wieku 50 i więcej lat (0,99%).

Czy zgadza się Pan/Pani ze stwierdzeniem, iż przemoc w rodzinie to sprawa prywatna, nikt nie powinien się wtrącać ?



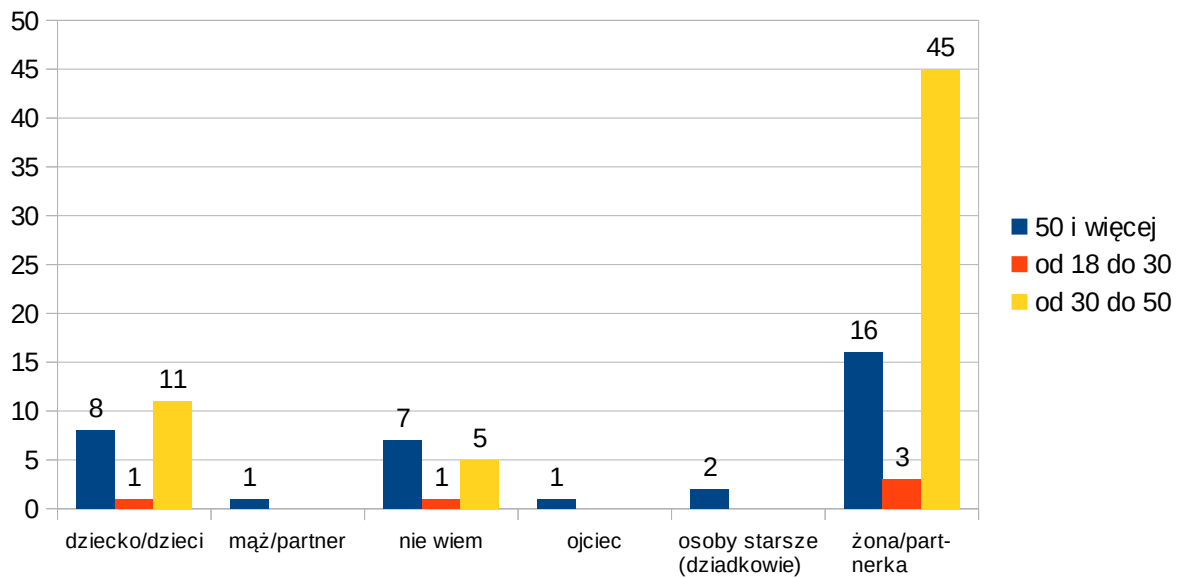
33 respondentów z średnim wykształceniem (32,67%), 29 z wyższym wykształceniem (28,71%), 17 z zasadniczym zawodowym (16,83%) oraz 1 osoba z podstawowym wykształceniem (0,99%) nie zgadza się ze stwierdzeniem, że przemoc w rodzinie to sprawa prywatna i nikt nie powinien się wtrącać. Nie wie lub nie ma zdania na ten temat 6 badanych z zasadniczym zawodowym wykształceniem (5,94%), 5 badanych z średnim (4,95%), 2 z podstawowym (1,98%) i 1 z wyższym wykształceniem (0,99%). 3 osoby z wykształceniem podstawowym (2,97%), 1 z wykształceniem wyższym (0,99%) i 1 ze średnim (0,99%) zgadzają się ze stwierdzeniem, że przemoc w rodzinie to sprawa prywatna i nikt nie powinien się wtrącać. 2 osoby (1,98%) nie udzieliły odpowiedzi na zadane pytanie, w tym 1 z średnim wykształceniem (0,99%) i 1 osoba z wykształceniem zasadniczym zawodowym (0,99%).

Kto zdaniem Pana/Pani najczęściej jest ofiarą przemocy ?



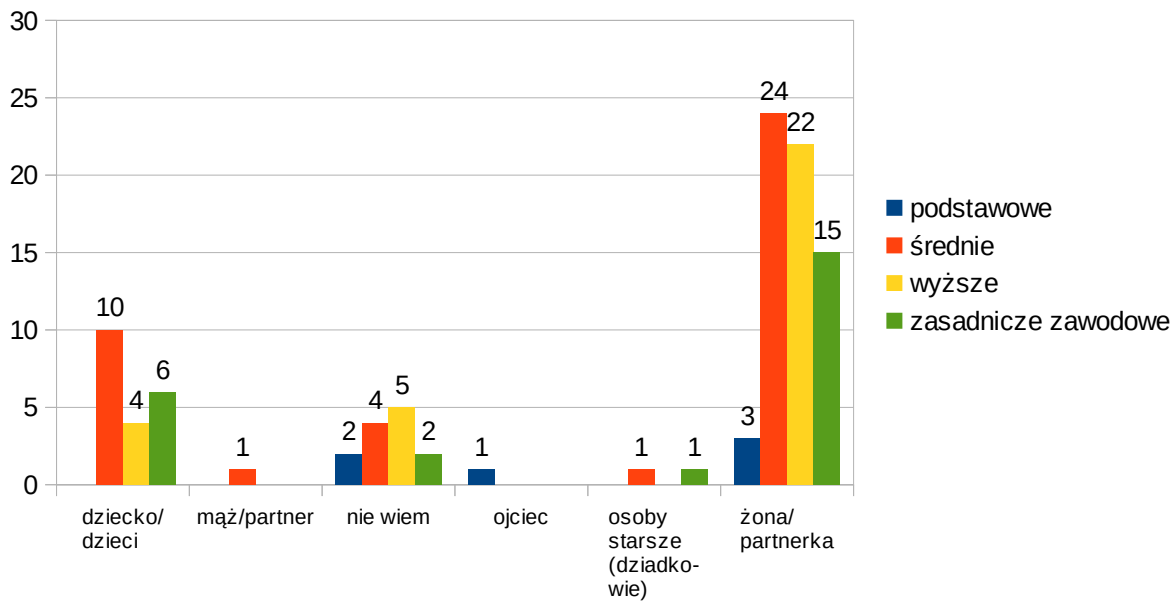
Najczęściej ofiarą przemocy, wg 49 kobiet (48,52%) i 15 mężczyzn (14,85%), jest żona/partnerka. 11 kobiet (10,89%) i 9 mężczyzn (8,91%) uważa, że najczęściej ofiarami przemocy w rodzinie jest dziecko/dzieci. Osoby starsze (dziadków) wskazała 1 kobieta (0,99%) i 1 mężczyzna (0,99%), ojca wskazał 1 mężczyzna (0,99%) a męża/partnera również wskazał 1 mężczyzna (0,99%). Nie wie kto najczęściej jest ofiarą przemocy w rodzinie 7 mężczyzn (6,93%) i 6 kobiet (5,94%).

Kto zdaniem Pana/Pani najczęściej jest ofiarą przemocy ?



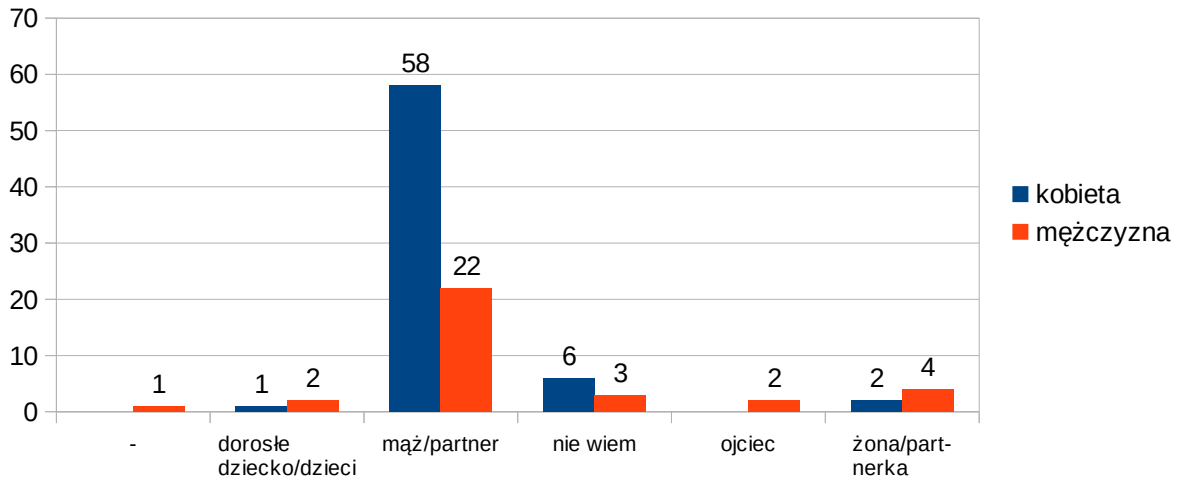
Wg 45 ankietowanych w wieku 30-50 lat (44,56%), 16 w wieku 50 i więcej lat (15,84%) oraz 3 w wieku pomiędzy 18 a 30 r.ż. (2,97%) najczęstszą ofiarą przemocy w rodzinie jest żona/partnerka. Dziecko/dzieci wskazało: 11 respondentów w wieku 30-50 lat (10,89%), 8 ankietowanych w wieku 50 i więcej lat (7,92%) oraz 1 osoba pomiędzy 18 a 30 r.ż. (0,99%). 2 osoby w wieku 50 i więcej lat (1,98%) wskazało osoby starsze (dziadków) a 1 osoba w wieku 50 i więcej lat (0,99%) wskazała męża/partnera. Nie wie kto najczęściej jest ofiarą przemocy w rodzinie 7 badanych w wieku 50 i więcej lat (6,93%), 5 ankietowanych pomiędzy 30 a 50 r.ż. (4,95%) oraz 1 osoba w wieku 18-30 lat (0,99%).

Kto zdaniem Pana/Pani najczęściej jest ofiarą przemocy ?



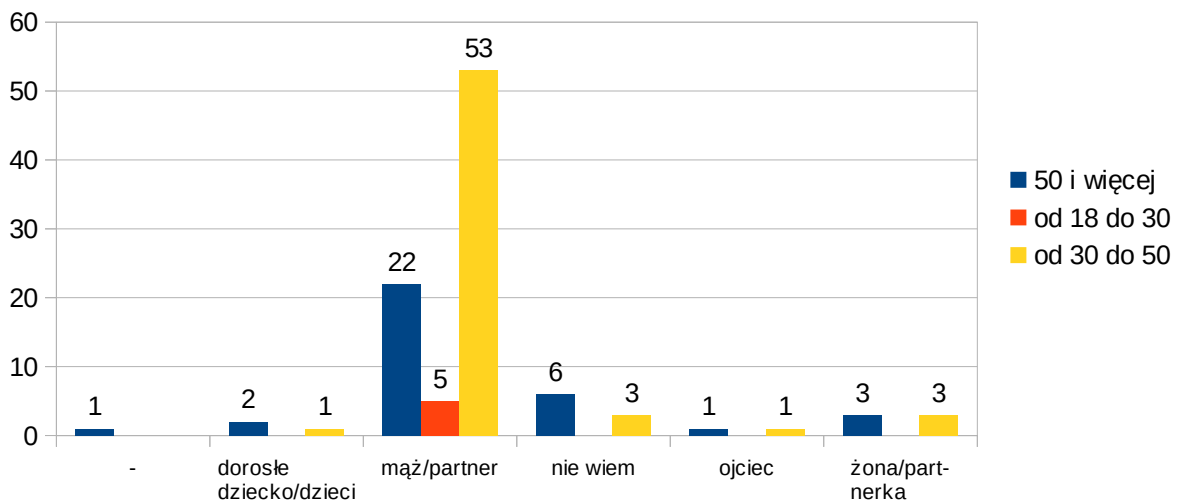
Żonę/partnerkę jako najczęstszą ofiarę przemocy w rodzinie wskazały 24 osoby ze średnim wykształceniem, 22 osoby z wyższym wykształceniem, 15 ankietowanych z zasadniczym zawodowym wykształceniem oraz 3 badanych z podstawowym wykształceniem. Dziecko/dzieci wskazało 10 respondentów z średnim wykształceniem, 6 z zasadniczym zawodowym oraz 4 z wyższym wykształceniem. Jako najczęstsze ofiary przemocy w rodzinie 2 osoby wskazały osoby starsze (dziadków), w tym: 1 osoba z wykształceniem zasadniczym zawodowym i 1 osoba z średnim wykształceniem. Męża/partnera wskazała 1 osoba z średnim wykształceniem. Również jedna osoba – z wykształceniem podstawowym wskazała ojca jako tę osobę, która najczęściej jest ofiarą w rodzinie. 5 ankietowanych z wykształceniem wyższym, 4 z wykształceniem średnim i po 2 osoby z wykształceniem zasadniczym zawodowym i podstawowym nie wiedzą, kto najczęściej jest ofiarą przemocy w rodzinie.

Kto zdaniem Pana/Pani najczęściej jest sprawcą przemocy ?



Najczęściej sprawcą przemocy wg 58 kobiet (57,43%) i 22 mężczyzn (21,78%) jest mąż/partner. Żonę/partnerkę wskazało 4 mężczyzn (3,96%) i 2 kobiety (1,98%), natomiast dorosłe dzieci/dzieci wskazało 2 mężczyzn (1,98%) i 1 kobieta (0,99%). Jako sprawcę przemocy 2 mężczyzn (1,98%) wskazało na ojca. Odpowiedzi nie wiem kto jest najczęściej sprawcą przemocy udzieliło 3 mężczyzn (2,97%) i 6 kobiet (5,94%). Natomiast 1 osoba nie odpowiedziała na zadane pytanie (0,99%).

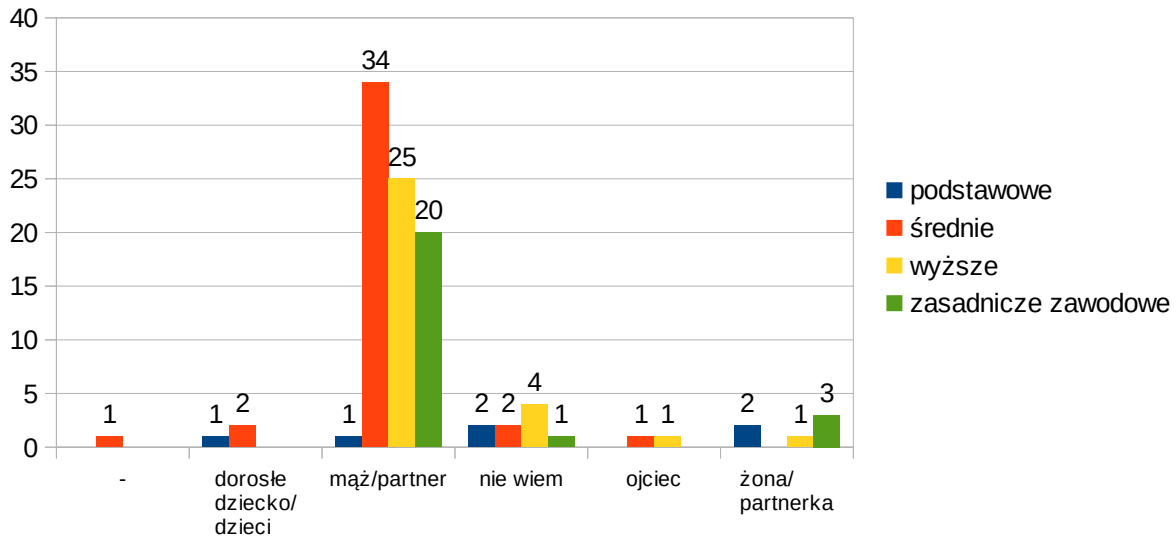
Kto zdaniem Pana/Pani najczęściej jest sprawcą przemocy ?



Wg 53 badanych w wieku od 30 do 50 r.ż. (52,48%), wg 22 osób w wieku 50 i więcej lat (21,78%) oraz wg 5 ankietowanych pomiędzy 18 a 30 r.ż. (4,95%) to mąż/partner jest najczęściej sprawcą przemocy. Żonę/partnerkę wskazały po 3 osoby (po 2,97%) w wieku 50 i więcej lat oraz w wieku od 30 do 50 r.ż. Dorosłe dziecko/dzieci wskazały 3 osoby (2,97%), w

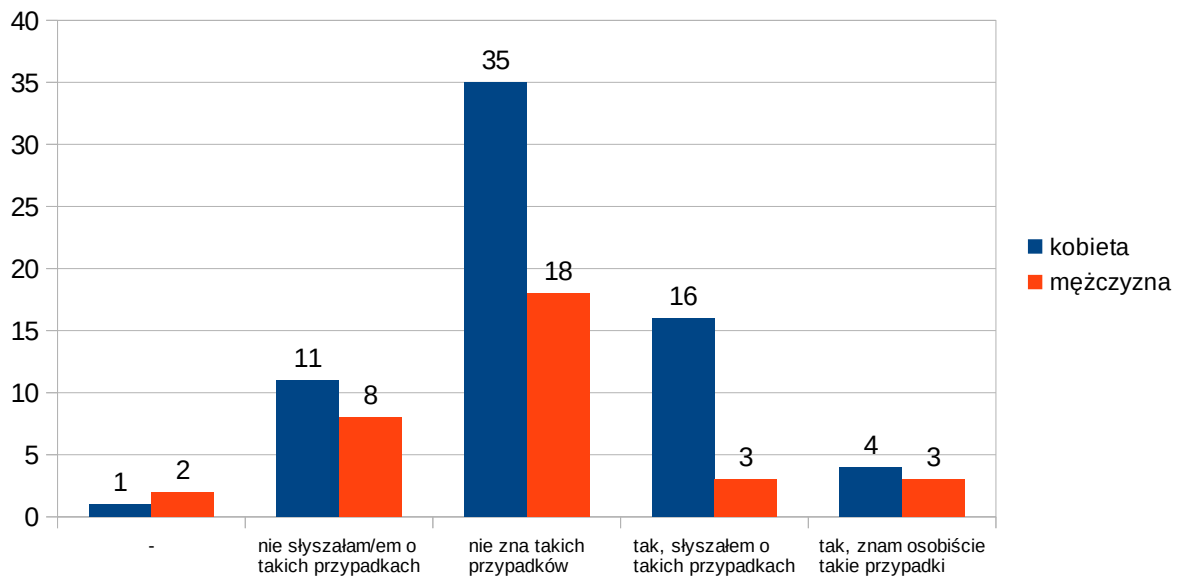
tym 2 w wieku 50 i więcej lat (1,98%) oraz 1 osoba w wieku od 30 do 50 lat (0,99%). Ojca jako sprawcę przemocy wskazały 2 osoby (1,98%) w wieku 50 i więcej lat oraz od 30 do 50 lat. 9 ankietowanych, w tym: 6 osób w wieku 50 i więcej lat (5,94%) oraz 3 osoby (2,97%) w wieku pomiędzy 30-50 lat nie wie, kto najczęściej jest sprawcą przemocy domowej a 1 osoba (0,99%) w wieku 50 i więcej lat nie udzieliła odpowiedzi na zadane pytanie.

Kto zdaniem Pana/Pani najczęściej jest sprawcą przemocy ?



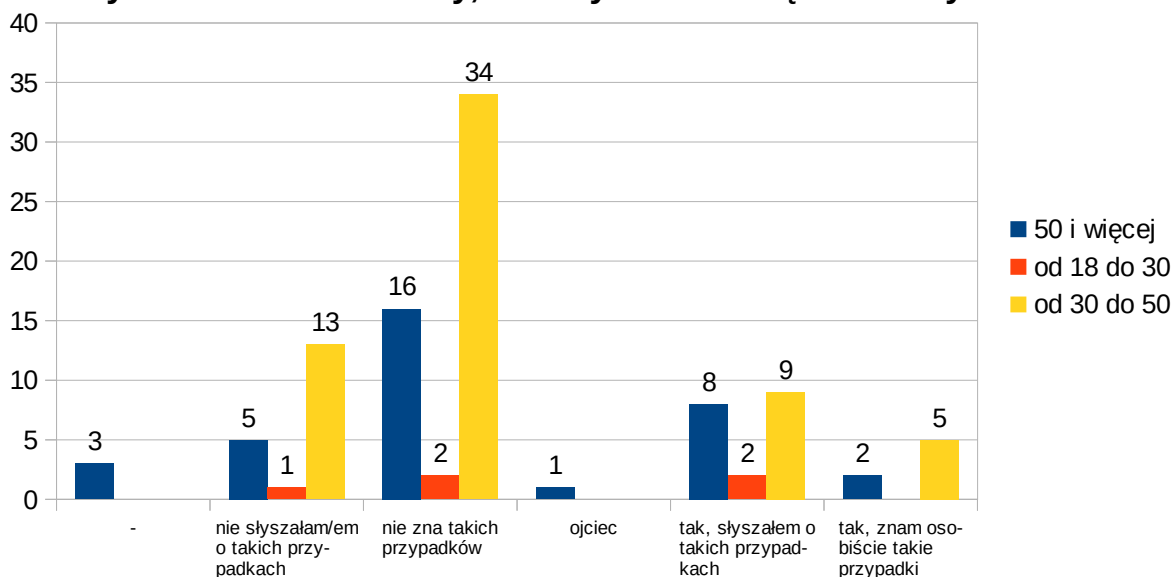
Wg 34 respondentów z średnim wykształceniem (33,66%), wg 25 badanych z wyższym wykształceniem (24,75%), wg 20 osób z zasadniczym zawodowym wykształceniem (19,8%) oraz wg 1 osoby z podstawowym wykształceniem (0,99%) najczęściej sprawcą przemocy jest mąż/partner. Żonę/partnerkę wskazały 3 osoby z zasadniczym zawodowym wykształceniem (2,97%), 2 osoby z podstawowym wykształceniem (1,98%) oraz 1 osoba z wyższym wykształceniem (0,99%). Dorosłe dziecko/dzieci wskazały 3 osoby (2,97%), w tym 2 badanych z średnim wykształceniem (1,98%) oraz 1 osoba podstawowym wykształceniem (0,99%). Ojca jako sprawcę przemocy wskazały 2 osoby (1,98%) z wykształceniem wyższym i średnim. 9 ankietowanych, w tym 4 osoby z wyższym wykształceniem (3,96%), po 2 osoby (po 1,98%) z wykształceniem podstawowym i średnim oraz 1 osoba z zasadniczym zawodowym wykształceniem (0,99%) nie wie, kto najczęściej jest sprawcą przemocy domowej a 1 osoba (0,99%) nie udzieliła odpowiedzi na zadane pytanie.

Czy zna Pani/Pan rodziny, w których dzieci są bite i krzywdzone ?



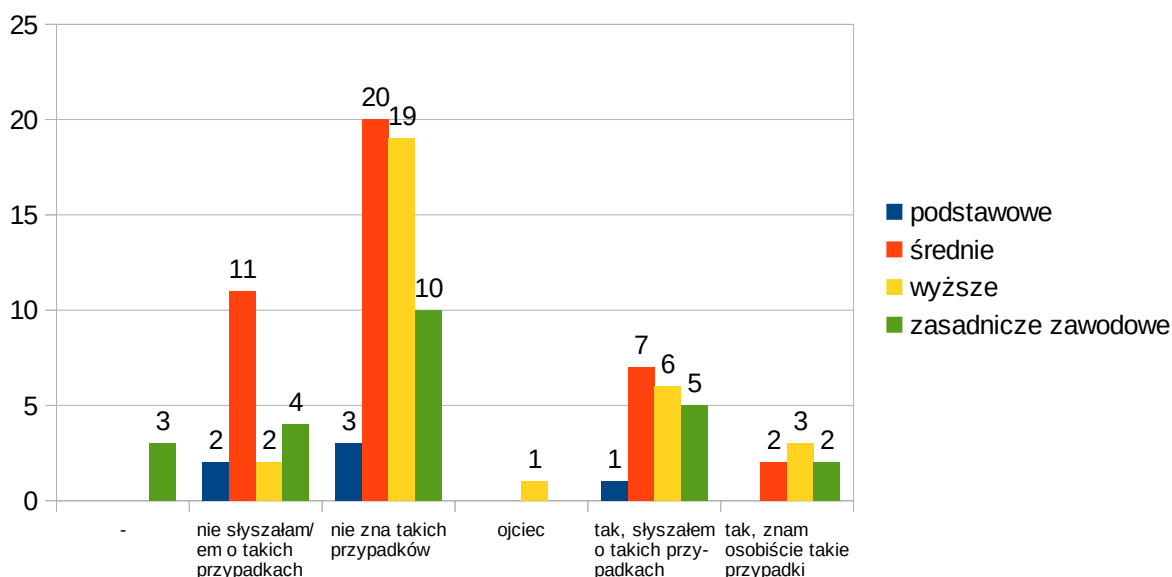
4 kobiety (3,96%) i 3 mężczyzn (2,97%) zna rodziny, w których dzieci są bite i krzywdzone. 19 badanych, w tym 16 kobiet (15,84%) i 3 mężczyzn (2,97%) słyszało o takich przypadkach. Nie zna takich przypadków 35 kobiet (34,65%) i 17 mężczyzn (16,83%), a nie słyszało o rodzinach, w których dzieci są bite i krzywdzone 11 kobiet (10,89%) i 8 mężczyzn (7,92%). 3 respondentów, w tym 2 mężczyzn (1,98%) i 1 kobieta (0,99%) nie udzieliło odpowiedzi.

Czy zna Pani/Pan rodziny, w których dzieci są bite i krzywdzone ?



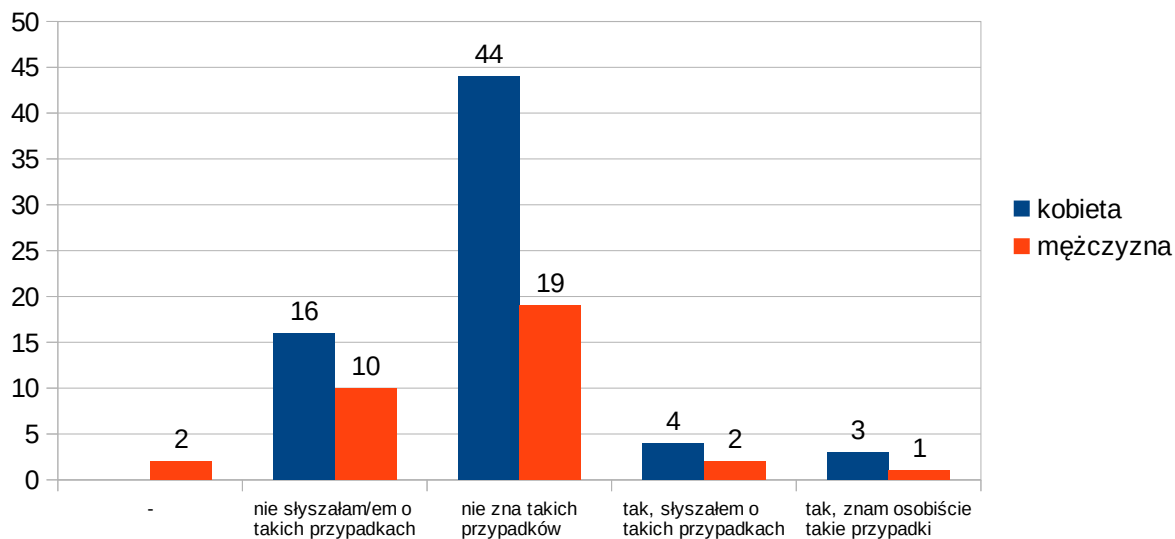
34 ankietowanych w wieku 30-50 lat (33,66%) nie zna przypadków rodzin, w których dzieci są bitą i krzywdzone. Tego samego zdania jest 16 badanych w wieku 50 i więcej lat (15,84%) oraz 2 osoby pomiędzy 18 a 30 r.ż. (1,98%). Nie słyszało o takich przypadkach 13 osób w wieku od 30 do 50 lat (14,85%), 5 osób powyżej 50 r.ż.(4,95%) oraz 1 osoba pomiędzy 18 a 30 r.ż.(0,99%). Słyszało o rodzinach, w których dzieci są bite i krzywdzone 9 ankietowanych w wieku 30-50 lat (8,91%), 8 badanych w wieku 50 i więcej lat (7,92%) oraz 2 osoby pomiędzy 18 a 30 r.ż. (1,98%). Zna takie przypadki 5 respondentów w wieku 30-50 lat (4,95%) oraz 2 w wieku 50 i więcej lat (1,98%). 3 ankietowanych (2,97%) w wieku 50 i więcej lat nie udzieliło odpowiedzi na zadane pytanie.

Czy zna Pani/Pan rodziny, w których dzieci są bite i krzywdzone ?



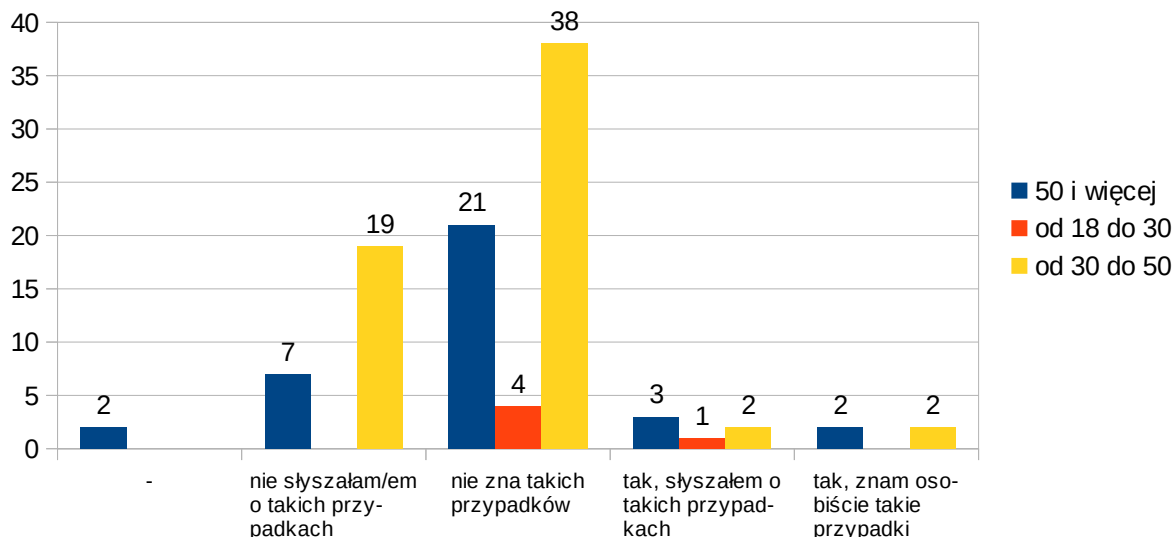
71 osób ankietowanych (70,3%) nie zna lub nie słyszało o rodzinach, w których dzieci są bite i krzywdzone, w tym 31 osób z wykształceniem średnim (30,69%), 21 z wykształceniem wyższym (20,79%), 14 osób z wykształceniem zasadniczym zawodowym (13,86%) oraz 5 osób z wykształceniem podstawowym (4,95%). Słyszało o takich przypadkach 7 osób (6,93%) z wykształceniem średnim, 6 osób z wykształceniem wyższym (5,94%), 5 ankietowanych (4,95%) z wykształceniem zasadniczym zawodowym oraz 1 osoba (0,99%) z wykształceniem podstawowym. 7 respondentów (6,93%) zna osobiście rodziny, w których dzieci są bite i krzywdzone, w tym 3 osoby z wyższym wykształceniem (2,97%) oraz po 2 osoby z wykształceniem średnim i zasadniczym zawodowym (po 1,98%). Nie udzieliło odpowiedzi na zadane pytanie 3 ankietowanych (2,97%) z wykształceniem zasadniczym zawodowym.

Czy zna Pani/Pan rodziny, w których wspólnie zamieszkujący dziadkowie/ osoby starsze są bite lub krzywdzone ?



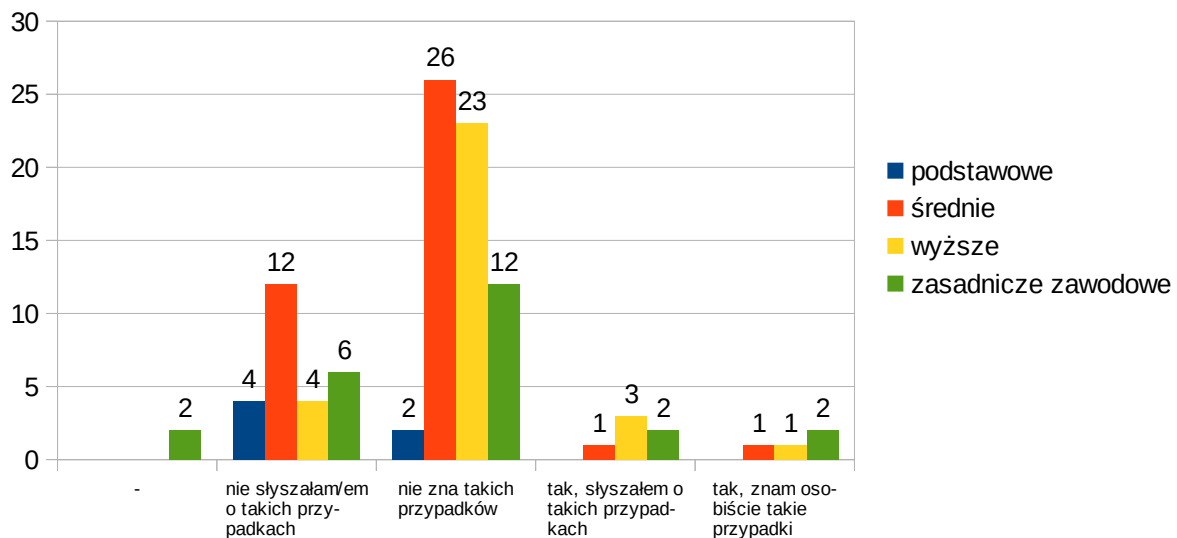
89 osób ankietowanych (88,12%), w tym 60 kobiet (59,41%) i 29 mężczyzn (28,71%) nie zna i nie słyszało o rodzinach, w których wspólnie zamieszkujący dziadkowie/osoby starsze są bite lub krzywdzone. 4 kobiety (3,96%) i 2 mężczyzn (1,98%) słyszało o takich przypadkach a 3 kobiety (2,97%) i 1 mężczyzna (0,99%) zna osobiście rodziny, w których wspólnie zamieszkujący dziadkowie/osoby starsze są bite lub krzywdzone. 2 mężczyzn ankietowanych nie odpowiedziało na zadane pytanie (1,98%).

Czy zna Pani/Pan rodziny, w których wspólnie zamieszkujący dziadkowie/osoby starsze są bite lub krzywdzone ?



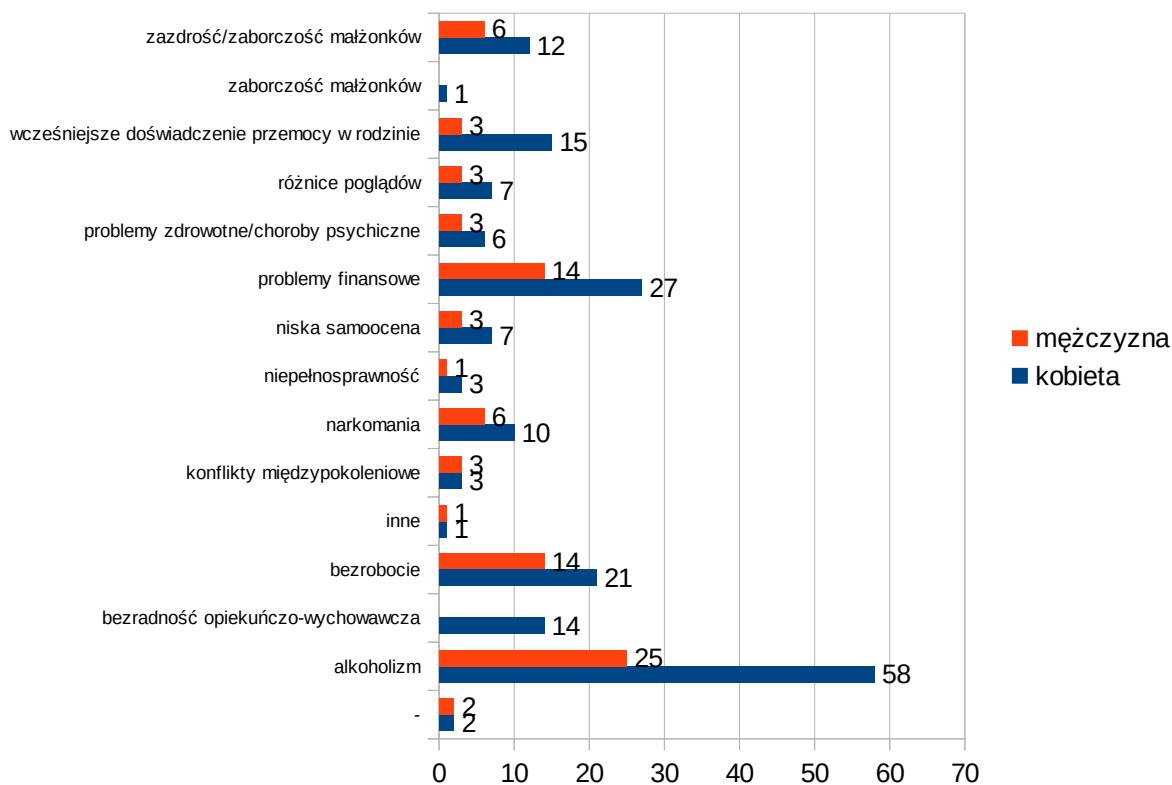
89 badanych, w tym 57 w wieku od 30 do 50 r.ż. (56,44%), 28 w wieku 50 i więcej lat (27,72%) oraz 4 osoby pomiędzy 18 a 30 r.ż. (3,96%) nie słyszało lub nie zna rodzin, w których wspólnie zamieszkujący dziadkowie/osoby starsze są bite lub krzywdzone. Słyszało o takich przypadkach 6 osób, w tym 3 osoby w wieku 50 i więcej lat (2,97%), 2 osoby w wieku od 30 do 50 lat (1,98%) oraz 1 osoba pomiędzy 18 a 30 r.ż. (0,99%). Zna osobiście takie przypadki bicia lub krzywdzenia osób starszych w rodzinach wspólnie zamieszkujących 4 ankietowanych, w tym 2 osoby w wieku 50 i więcej lat (1,98%) oraz 2 w wieku od 30 do 50 lat (1,98%). 2 osoby w wieku 50 i więcej lat (1,98%) nie odpowiedziało na zadane pytanie

Czy zna Pani/Pan rodziny, w których wspólnie zamieszkujący dziadkowie/ osoby starsze są bite lub krzywdzone ?



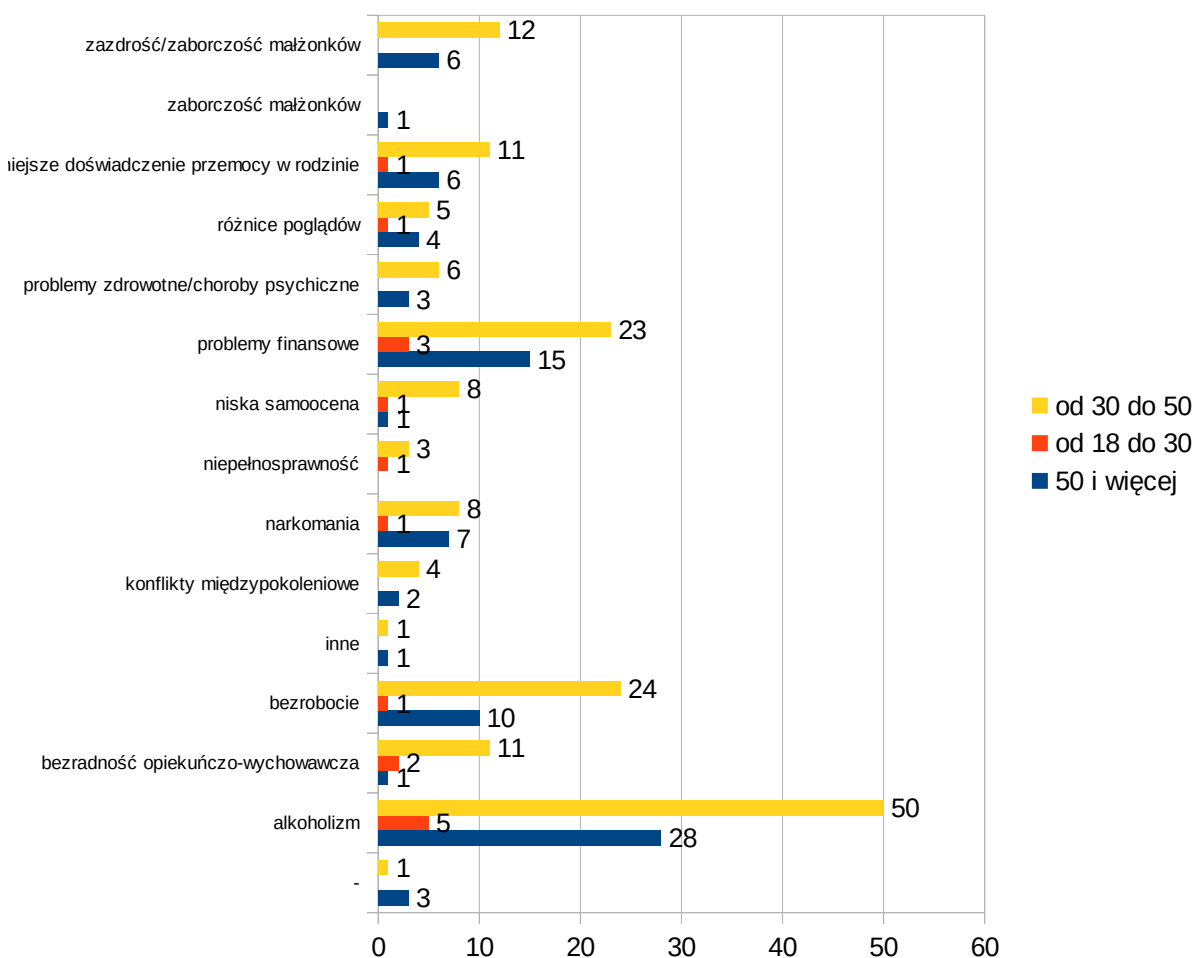
89 badanych, w tym 39 z wykształceniem średnim (38,61%), 27 z wykształceniem wyższym (26,73%), 18 badanych z wykształceniem zasadniczym zawodowym (17,82%) oraz 6 osób z wykształceniem podstawowym (5,94%) nie słyszało lub nie zna rodzin, w których wspólnie zamieszkujący dziadkowie/osoby starsze są bite lub krzywdzone. Słyszało o takich przypadkach 6 osób, w tym 3 osoby z wyższym wykształceniem (2,97%), 2 osoby z wykształceniem zasadniczym zawodowym (1,98%) oraz 1 osoba z wykształceniem średnim (0,99%). Zna osobiście takie przypadki bicia lub krzywdzenia osób starszych w rodzinach wspólnie zamieszkujących 4 ankietowanych, w tym 2 osoby z wykształceniem zasadniczym zawodowym (1,98%) oraz 1 z wykształceniem wyższym (0,99%) i 1 z wykształceniem średnim (0,99%). 2 osoby z wykształceniem zasadniczym zawodowym (1,98%) nie odpowiedziało na zadane pytanie.

Jakie są zdaniem Pana/Pani przyczyny przemocy w rodzinie ?



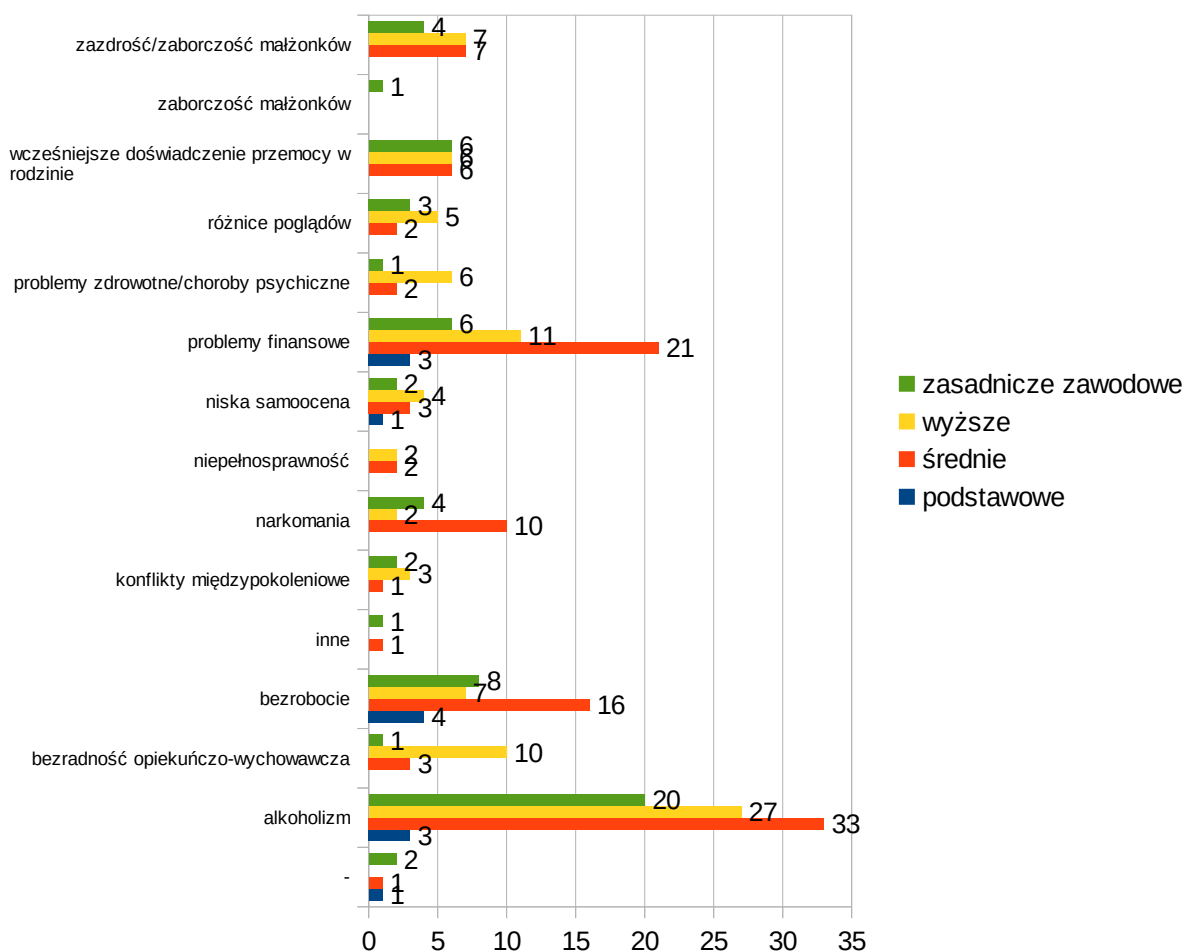
Najczęściej wskazywaną przyczyną przemocy w rodzinie był alkoholizm, który wskazało 58 kobiet (57,43%) i 25 mężczyzn (24,75%). Problemy finansowe wskazało 27 kobiet (26,73%) i 14 mężczyzn (13,86%), bezrobocie- 21 kobiet (20,8%) i 14 mężczyzn (13,86%), wcześniejsze doświadczenia przemocy w rodzinie wskazało 15 kobiet (14,85%) i 3 mężczyzn (2,97%), a zazdrość/zaborczość małżonków wskazało 12 kobiet (11,88%) i 6 mężczyzn (5,94%). Na dalszych miejscach jako przyczyny przemocy w rodzinie znalazły się: narkomania, bezzadność opiekuńczo-wychowawcza, różnice poglądów, niska samoocena, problemy zdrowotne/choroby psychiczne i inne.

Jakie są zdaniem Pana/Pani przyczyny przemocy w rodzinie ?



Najczęściej wskazywaną przyczyną przemocy w rodzinie był alkoholizm, który wskazało 50 osób w wieku od 30 do 50 lat (49,5%), 28 osób w wieku 50 i więcej lat (27,72%) i 5 osób w wieku pomiędzy 18 a 30 r.ż. (4,95%). Problemy finansowe wskazało 23 badanych w wieku (26.73%), 15 osób w wieku 50 i więcej lat (14,85%) i 3 osoby w wieku od 18 do 30 r.ż. (2,97%), bezrobocie- 24 ankietowanych w wieku pomiędzy 30 a 50 r.ż. (23,76%), 10 osób w wieku 50 i więcej lat (9,9%) i 1 osoba w wieku 18-30 lat (0,99%), wcześniejsze doświadczenia przemocy w rodzinie wskazało 11 osób w wieku od 30 do 50 lat (10,89%), 6 osób w wieku 50 i więcej lat (5,94%) i 1 osoba w wieku 18-30 lat (0,99%), a zazdrość/zaborczość małżonków wskazało 12 respondentów pomiędzy 30 a 50 r.ż. (11,88%) i 6 w wieku 50 i więcej lat (5,94%). Na dalszych miejscach jako przyczyny przemocy w rodzinie znalazły się: narkomania, bezzradność opiekuńczo - wychowawcza, różnice poglądów, niska samoocena, problemy zdrowotne/choroby psychiczne i inne.

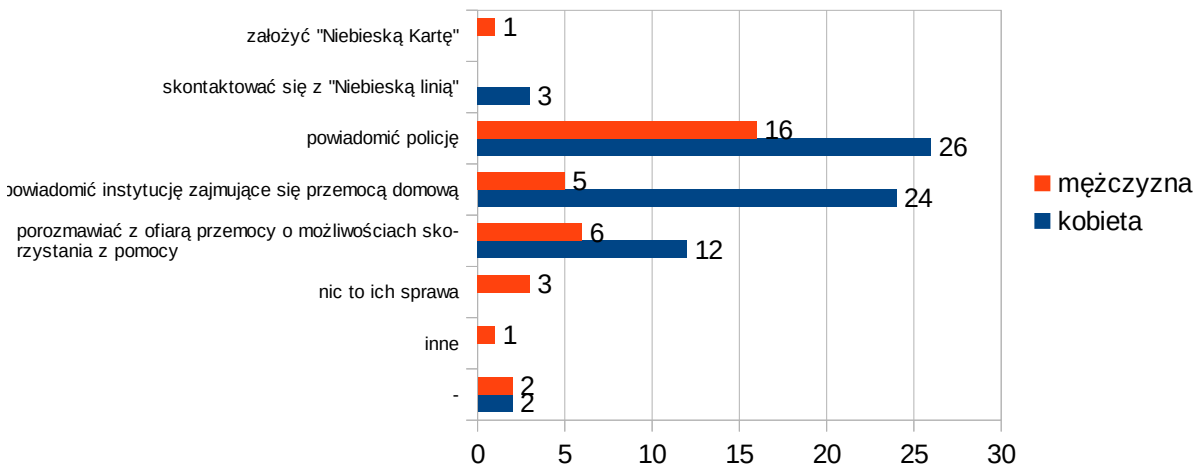
Jakie są zdaniem Pana/Pani przyczyny przemocy w rodzinie ?



Najczęściej wskazywaną przyczyną przemocy w rodzinie był alkoholizm, który wskazały 33 osoby z średnim wykształceniem (33,67%), 27 osób z wyższym wykształceniem (26,73%), 20 osób z wykształceniem zasadniczym zawodowy (19,8%) i 3 osoby z wykształceniem podstawowym (2,97%). Problemy finansowe wskazało 21 badanych z wykształceniem średnim (20,8%), 11 osób z wykształceniem wyższym (10,89%), 6 osób z wykształceniem zasadniczym zawodowym (5,94%) i 3 osoby z wykształceniem podstawowym (2,97%), bezrobocie- 16 ankietowanych z wykształceniem średnim (15,84%), 8 osób z wykształceniem zasadniczym zawodowym (7,92%), 7 osób z wyższym wykształceniem (6,93%) i 4 osoby z wykształceniem podstawowym (3,96%), wcześniejsze doświadczenia przemocy w rodzinie wskazało po 6 osób (po 5,94%) z wykształceniem wyższym, średnim i zasadniczym zawodowy, a zazdrość/zaborczość małżonków wskazało po 7 respondentów (po 6,93%) z wykształceniem wyższym i średnim i 4 osoby (3,96%) z wykształceniem zasadniczym

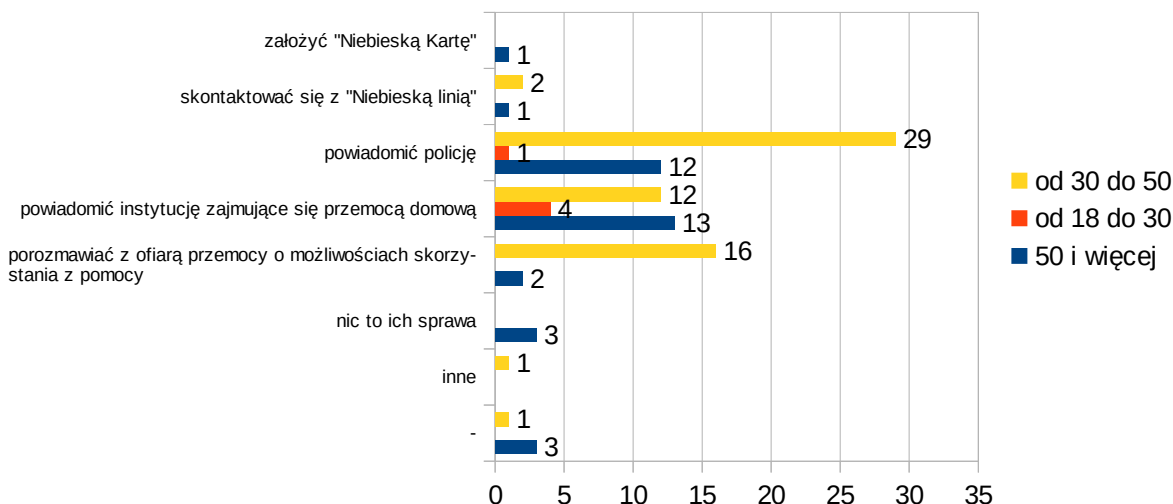
zawodowym. Na dalszych miejscach jako przyczyny przemocy w rodzinie znalazły się: narkomania, bezradność opiekuńczo - wychowawcza, różnice poglądów, niska samoocena, problemy zdrowotne/choroby psychiczne i inne.

Co według Pana/Pani powinna zrobić osoba będąca świadkiem aktu przemocy (np. między małżonkami) ?



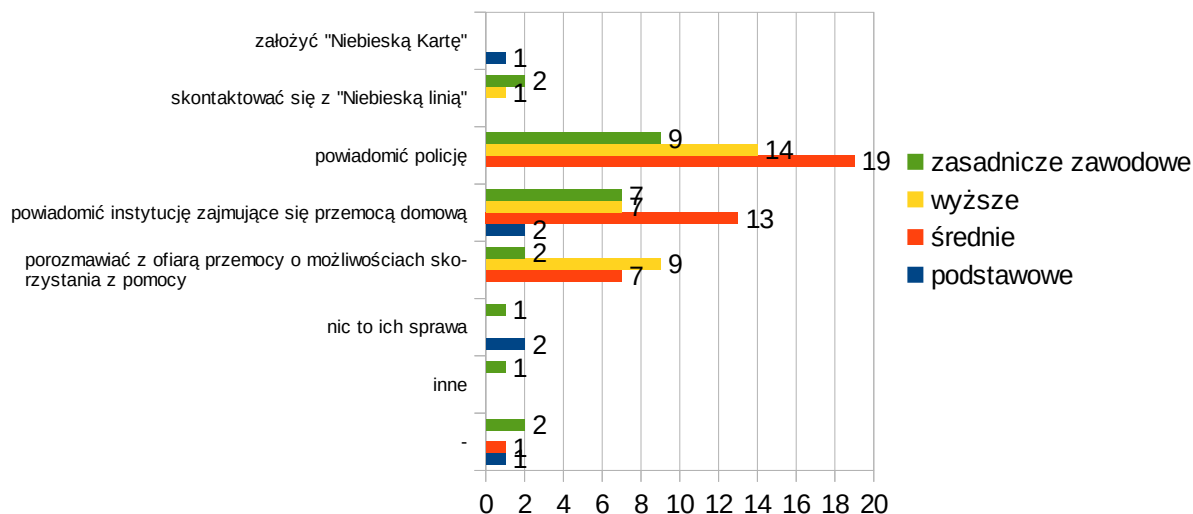
Wg 26 kobiet (25,74%) i 16 mężczyzn (15,84%) osoba będąca świadkiem przemocy powinna powiadomić Policję. 24 kobiety (23,76%) i 5 mężczyzn (4,95%) uważa, że taka osoba powinna powiadomić instytucję zajmującą się przemocą w rodzinie. Wg 12 kobiet (11,88%) i 6 mężczyzn (5,94%) osoba będąca świadkiem aktu przemocy powinna porozmawiać z ofiarą o możliwościach skorzystania z pomocy, a 3 kobiety (2,97%) uważają, że należałoby skontaktować się z „Niebieską linią”, a 1 mężczyzna (0,99%), że założyć Niebieską Kartę. 3 kobiety (2,97%) uważają, że osoba będąca świadkiem przemocy nie powinna nic zrobić, ponieważ to jest sprawa danej rodziny. Wg 1 kobiety (0,99%) świadek powinien podjąć inne działania, a 2 mężczyzn (1,98%) i 2 kobiety (1,98%) nie udzielili odpowiedzi na zadane pytanie.

Co według Pana/Pani powinna zrobić osoba będąca świadkiem aktu przemocy (np. między małżonkami) ?



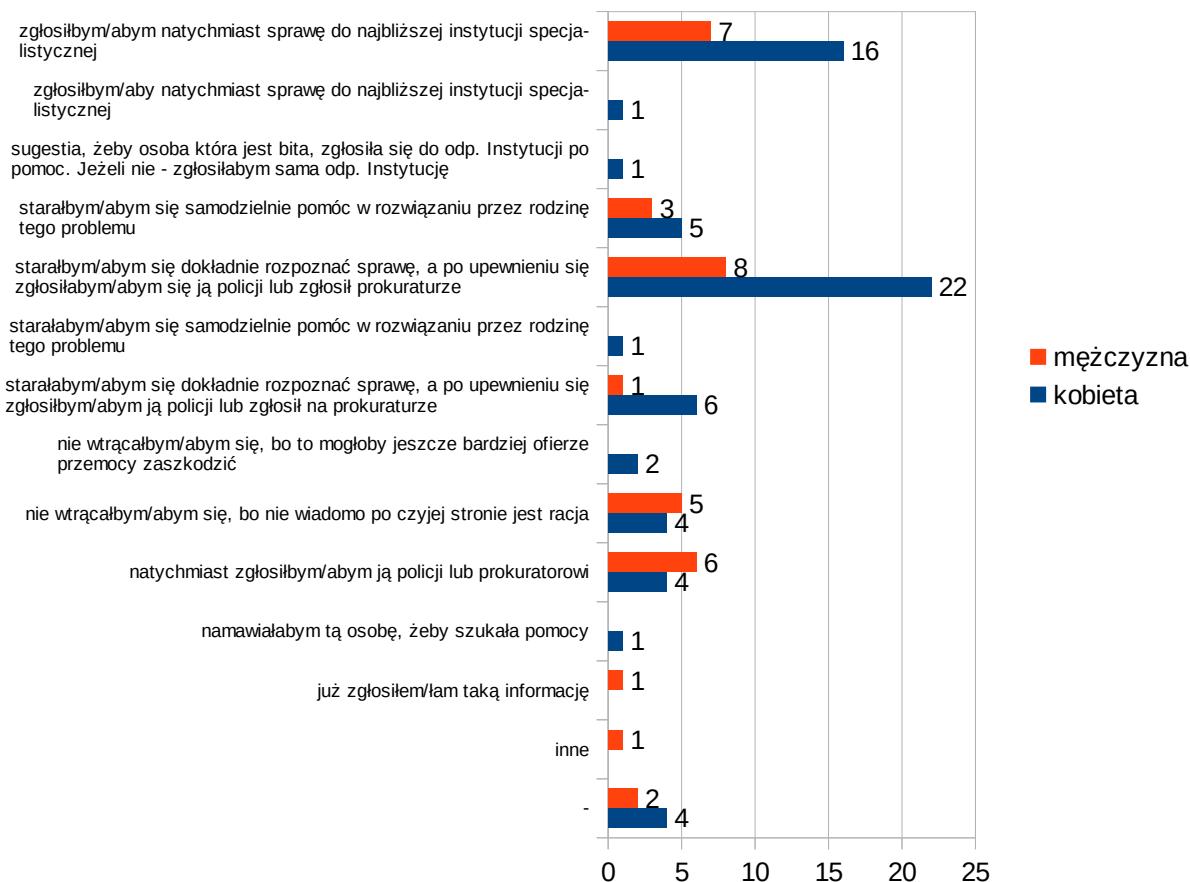
Wg 29 osób w wieku 30-50 lat (28,71%), 12 badanych w wieku 50 i więcej lat (11,88%) i 1 ankietowanego w wieku pomiędzy 18 a 30 r.ż. (0,99%), osoba będąca świadkiem przemocy powinna powiadomić Policję. 13 osób w wieku 50 i więcej lat (12,87%), 12 badanych w wieku od 30 do 50 r.ż. (11,88%) i 4 respondentów (3,96%) uważa, że taka osoba powinna powiadomić instytucję zajmującą się przemocą w rodzinie. Wg 16 osób (15,84%) w wieku 30-50 lat i 2 ankietowanych w wieku 50 i więcej lat (1,98%) osoba będąca świadkiem aktu przemocy powinna porozmawiać z ofiarą o możliwościach skorzystania z pomocy, a 3 osoby (2,97%), w tym 1 w wieku 50 i więcej lat oraz 2 w wieku 30-50 lat uważają, że należałoby skontaktować się z „Niebieską linią”, a 1 osoba w wieku 50 i więcej lat (0,99%), że założyć Niebieską Kartę. 3 ankietowanych w wieku 50 i więcej lat (2,97%) uważa, że osoba będąca świadkiem przemocy nie powinna nic zrobić, ponieważ to sprawa tej rodziny. Wg 1 osoby w wieku pomiędzy 30 a 50 r.ż. (0,99%) świadek powinien podjąć inne działania, a 3 badanych w wieku 50 i więcej lat (2,97%) i 1 osoba w wieku pomiędzy 30 a 50 r.ż. (0,99%) nie udzieliło odpowiedzi na zadane pytanie.

Co według Pana/Pani powinna zrobić osoba będąca świadkiem aktu przemocy (np. między małżonkami) ?



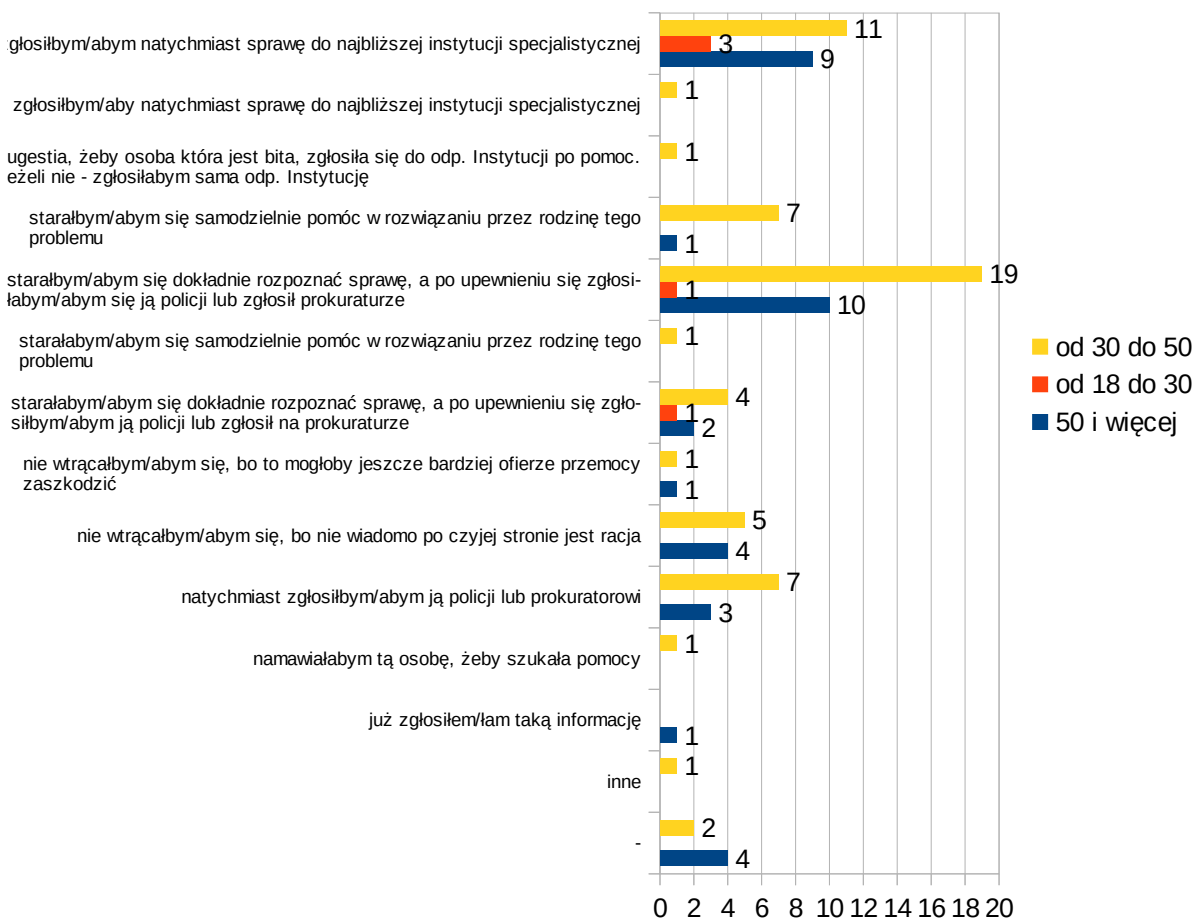
Wg 19 osób z wykształceniem średnim (18,81%), 14 badanych z wykształceniem wyższym (13,86%) i 6 z wykształceniem zasadniczym zawodowym (5,94%), osoba będąca świadkiem przemocy powinna powiadomić Policję. 13 osób z wykształceniem średnim (12,87%) i po 7 ankietowanych z wykształceniem wyższym i zasadniczym zawodowym (po 6,93%) oraz 2 respondentów z wykształceniem podstawowym (1,98%) uważa, że taka osoba powinna powiadomić instytucję zajmującą się przemocą w rodzinie. Wg 9 osób (8,91%) z wykształceniem wyższym, wg 7 ankietowanych z średnim wykształceniem (6,93%) i wg 2 badanych z wykształceniem zawodowym zasadniczym (1,98%) osoba będąca świadkiem aktu przemocy powinna porozmawiać z ofiarą o możliwościach skorzystania z pomocy, a 3 osoby (2,97%), w tym: 1 z wyższym wykształceniem oraz 2 z wykształceniem zasadniczym zawodowym uważają, że należałoby skontaktować się z „Niebieską linią”, a 1 osoba (0,99%) z wykształceniem zasadniczym zawodowym, że należy założyć Niebieską Kartę. 3 ankietowanych (2,97%), w tym: 2 osoby z podstawowym wykształceniem i 1 osoba z wykształceniem zasadniczym zawodowym uważa, że osoba będąca świadkiem przemocy nie powinna nic zrobić, ponieważ jest to sprawa danej rodziny. Wg 1 osoby z wykształceniem zasadniczym zawodowym (0,99%) świadek powinien podjąć inne działania, a 2 badanych z wykształceniem zasadniczym (1,98%) oraz po 1 osobie z wykształceniem średnim i podstawowym (po 0,99%) nie udzieliło odpowiedzi na zadane pytanie.

Proszę wyobrazić sobie sytuację, iż wśród Pana/Pani znajomych/sąsiadów jest osoba prawdopodobnie regularnie bita przez swojego partnera/partnerkę. Jak Pan/Pani zachowałby/zachowałaby się w takiej sytuacji ?



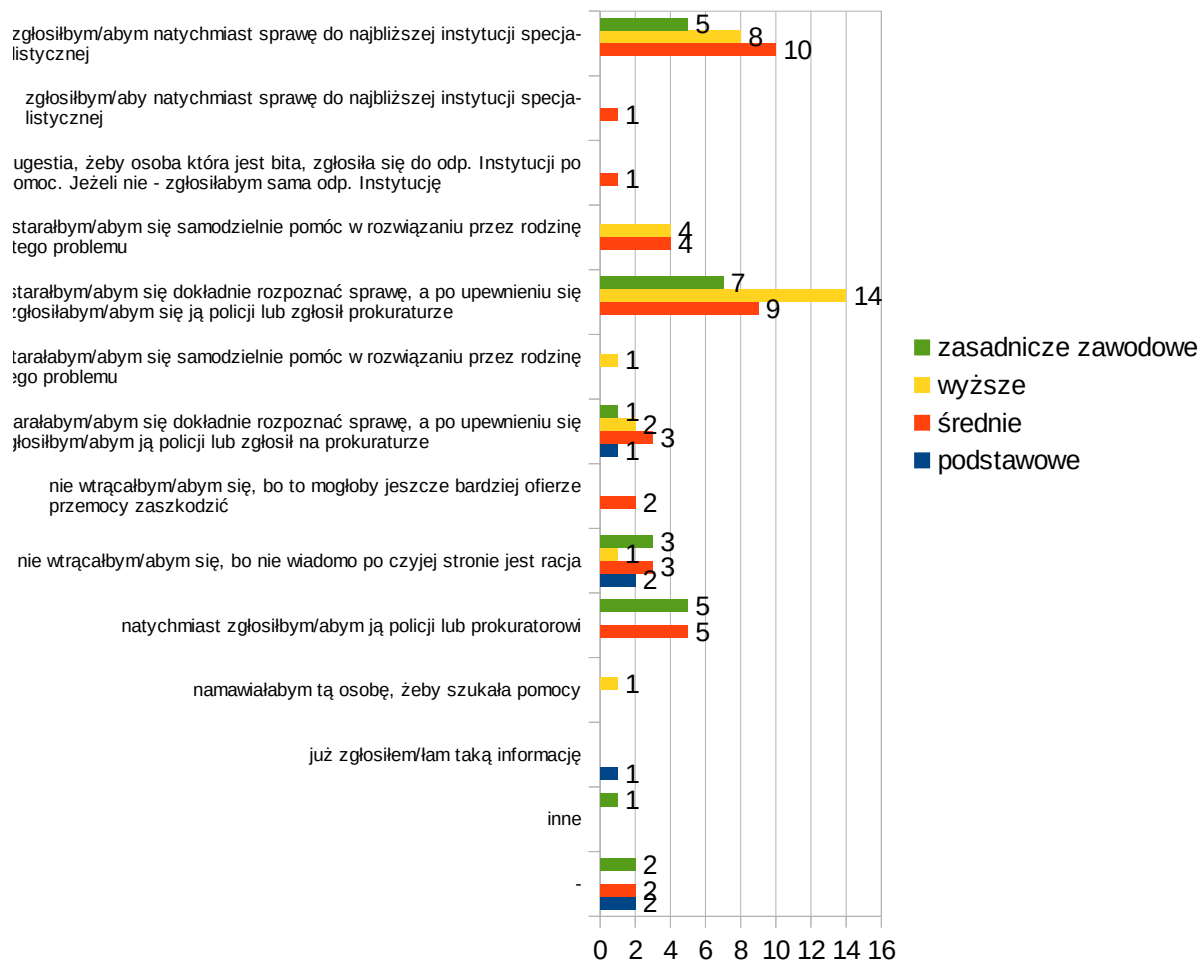
22 kobiety (21,78%) i 8 mężczyzn (7,92%) starałoby się dokładnie rozpoznać sprawę, a po upewnieniu się zgłosiliby sytuację regularnego bicia przez partnera/partnerkę policji lub prokuraturze. 17 kobiet (16,83%) i 7 mężczyzn (6,93%) zgłosiłoby natychmiast sprawę do najbliższej instytucji specjalistycznej. 6 kobiet (5,94%) i 4 mężczyzn (3,96%) natychmiast zgłosiłoby sprawę na policję lub do prokuratury. 5 mężczyzn (4,95%) i 4 kobiety (3,96%) nie wtrącałoby się, bo nie wiadomo po czyjej stronie jest racja, a 5 kobiet (4,95%) i 3 mężczyzn (3,97%) starałoby się samodzielnie pomóc w rozwiązaniu przez rodzinę problemu. W dalszej kolejności znalazły się pozostałe odpowiedzi.

Proszę wyobrazić sobie sytuację, iż wśród Pana/Pani znajomych/sąsiadów jest osoba prawdopodobnie regularnie bita przez swojego partnera/partnerkę. Jak Pan/Pani zachowałby/zachowałaby się w takiej sytuacji ?



19 osób (18,81%) w wieku 30-50 lat, 10 ankietowanych (9,9%) w wieku 50 i więcej lat oraz 1 osoba (0,99%) w wieku pomiędzy 18-30 r.ż. starałoby się dokładnie rozpoznać sprawę, a po upewnieniu się, że osoba jest regularnie bita zgłosiłoby sprawę policji lub do prokuratury. 12 ankietowanych (11,88%) w wieku 30-50 lat, 9 osób (8,91%) w wieku 50 i więcej lat oraz 3 osoby (2,97%) w wieku 18-30 lat zgłosiłoby natychmiast sprawę do najbliższej instytucji specjalistycznej. Natychmiast zgłosiłoby sprawę na policję lub prokuratorowi 10 badanych (9,9%), w tym 7 w wieku 30-50 lat (6,93%) i 3 w wieku 50 i więcej lat (2,97%). 9 respondentów: 5 w wieku 30-50 lat (4,95%) i 4 w wieku 50 i więcej lat (3,96%) nie wtrącałoby się, bo nie wiadomo po czyjej stronie jest racja. 7 osób w wieku 30-50 lat (6,93%) oraz 1 osoba w wieku 50 i więcej lat (0,99) starałoby się samodzielnie pomóc w rozwiązaniu przez rodzinę problemu. W dalszej kolejności znalazły się pozostałe odpowiedzi.

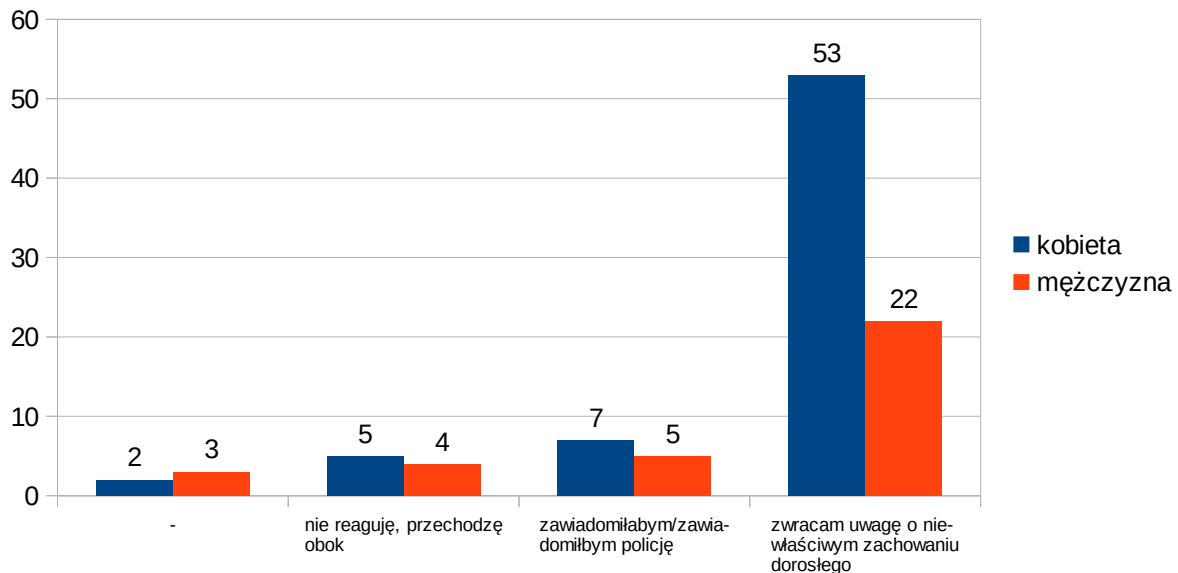
Proszę wyobrazić sobie sytuację, iż wśród Pana/Pani znajomych/sąsiadów jest osoba prawdopodobnie regularnie bita przez swojego partnera/partnerkę. Jak Pan/Pani zachowałby/zachowałaby się w takiej sytuacji ?



14 osób z wyższym wykształceniem (13,86%), 9 ankietowanych z średnim wykształceniem (8,91%) oraz 7 badanych z zasadniczym zawodowym wykształceniem (6,93%) starałoby się dokładnie rozpoznać sprawę, a po upewnieniu się, że osoba jest regularnie bita zgłosiłoby sprawę policji lub do prokuratury. 10 ankietowanych z średnim wykształceniem (9,9%), 8 osób (7,92%) z wyższym wykształceniem oraz 5 osób z wykształceniem zasadniczym zawodowym (4,95%) zgłosiłoby natychmiast sprawę do najbliższej instytucji specjalistycznej. Natychmiast zgłosiłoby sprawę na policję lub prokuratorowi po 5 badanych z wykształceniem średnim i zasadniczym zawodowym (po 4,95%). 9 respondentów: po 3 osoby z wykształceniem średnim i zasadniczym zawodowym (po 2,97%), 2 osoby z wykształceniem podstawowym (1,98%) oraz 1 osoba z wyższym wykształceniem (0,99%), nie wtrącałoby się,

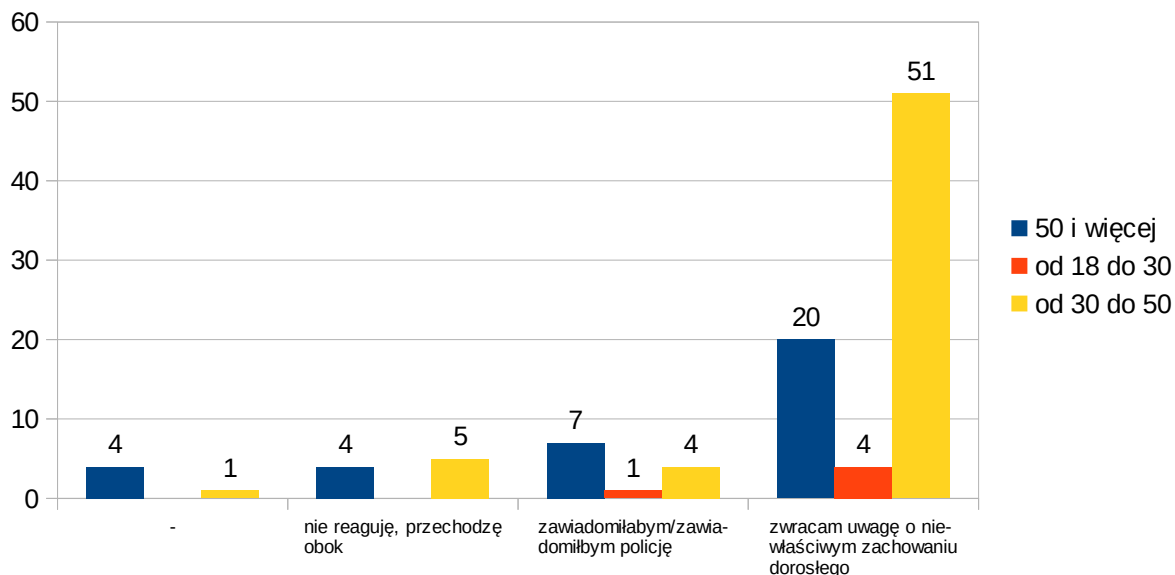
bo nie wiadomo po czyjej stronie jest racja. Po 4 osoby (po 3,96%) z wykształceniem wyższym i średnim, starałoby się samodzielnie pomóc w rozwiązaniu przez rodzinę problemu. W dalszej kolejności znalazły się pozostałe odpowiedzi.

Jak się Pan/Pani zachowa, gdy widzi, że rodzic/dziadkowie biją dziecko ?



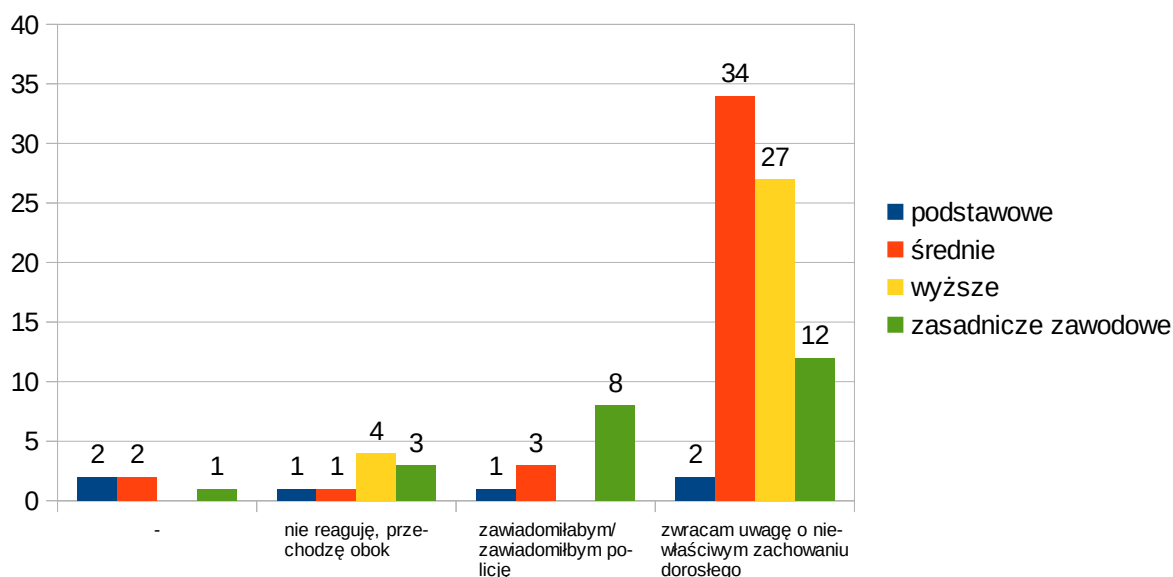
Gdyby widziano, że rodzic/dziadkowie biją dziecko 53 kobiety (52,48%) i 22 mężczyzn (21,78%) zwróciłyby uwagę o niewłaściwym zachowaniu dorosłego, 7 kobiet (6,93%) i 5 mężczyzn (4,95%) zawiadomiłyby na policję. Nie zareagowałyby, przeszłyby obok 5 kobiet (4,95%) i 4 mężczyzn (3,96%). Nie udzieliło odpowiedzi na zadane pytanie 5 osób, w tym 2 kobiety (1,98%) i 3 mężczyzn (2,97%).

Jak się Pan/Pani zachowa, gdy widzi, że rodzic/dziadkowie biją dziecko ?



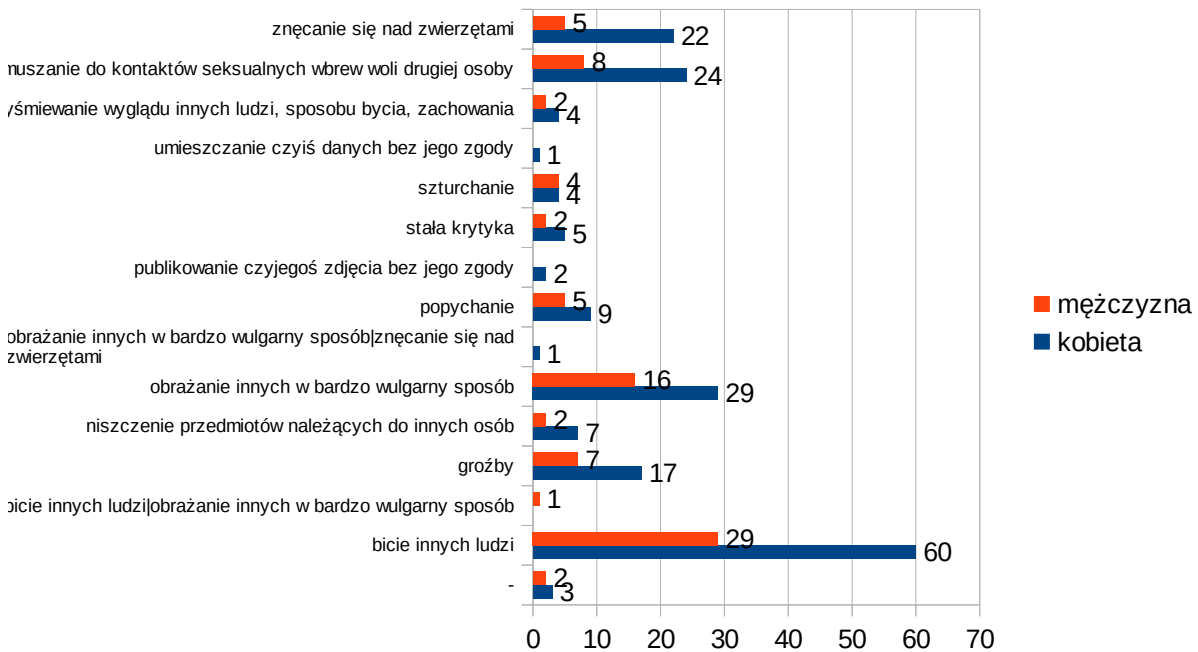
51 osób pomiędzy 30 a 50 r.ż. (50,5%), 20 osób w wieku 50 i więcej lat (19,8%) oraz 4 osoby pomiędzy 18 a 30 r.ż. (3,96%), gdyby widziało, że rodzic/dziadkowie biją dziecko, zwróciłoby uwagę o niewłaściwym zachowaniu dorosłego. Zawiadomiłoby policję 7 badanych w wieku 50 lat i więcej (6,93%), 4 ankietowanych w wieku od 30 do 50 lat (3,96%) i 1 osoba w wieku 18-30 w lat (0,99%). Nie zareagowałoby, przeszłoby obok 5 respondentów w wieku od 30 do 50 lat (4,95%) i 4 badanych w wieku 50 i więcej lat (3,96%). 5 osób, w tym: 4 osoby w wieku 50 i więcej lat (3,96%) oraz 1 osoba pomiędzy 30 a 50 r.ż. (0,99%) nie udzieliło odpowiedzi na zadane pytanie.

Jak się Pan/Pani zachowa, gdy widzi, że rodzic/dziadkowie biją dziecko ?



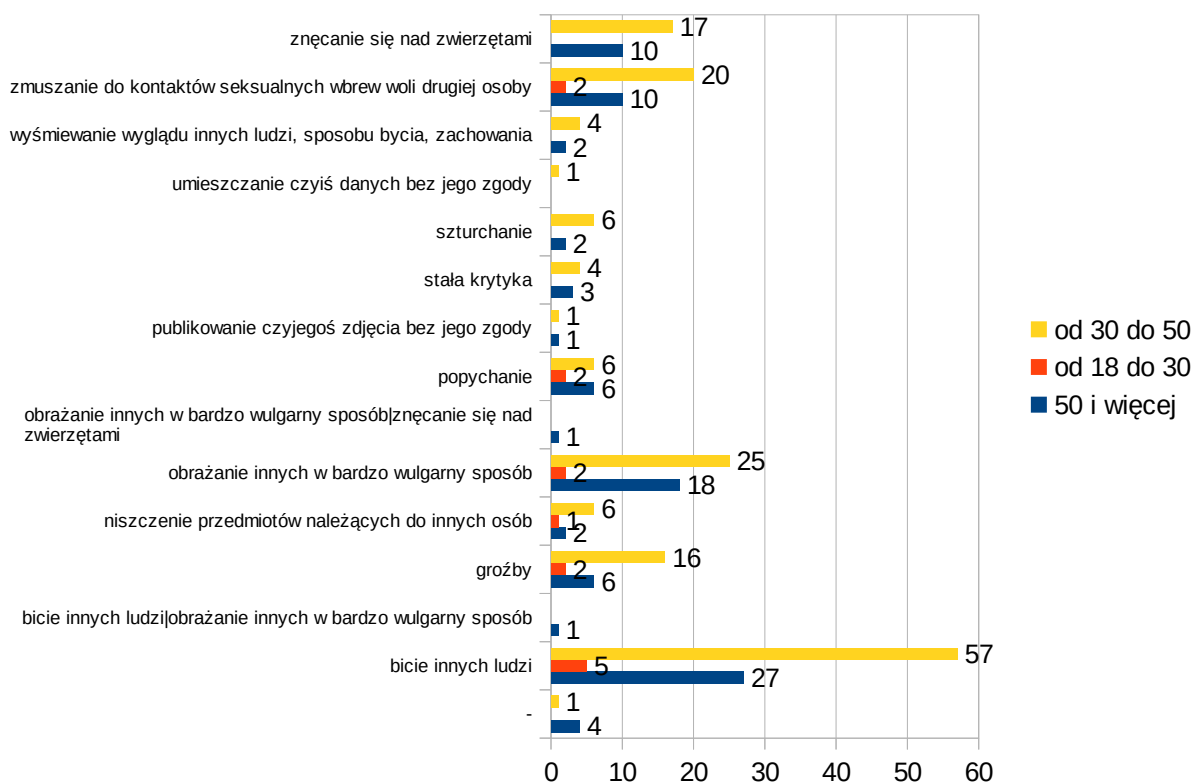
Wg 75 ankietowanych, w tym: wg 34 osób z wykształceniem średnim (33,66%), wg 27 osób z wykształceniem wyższym (26,73%), wg 12 badanych z wykształceniem zasadniczym zawodowym (11,88%) oraz wg 2 osób z wykształceniem podstawowym (1,98%), gdyby widziało, że rodzic/dziadkowie biją dziecko, zwróciłiby uwagę o niewłaściwym zachowaniu dorosłego. Zawiadomiłoby policję 8 badanych z wykształceniem zasadniczym zawodowym (7,92%), 3 osoby z wykształceniem średnim (2,97%) oraz 1 osoba z wykształceniem podstawowym (0,99%). Nie zareagowałyby, przeszłoby obok danej sytuacji 4 ankietowanych z wyższym wykształceniem (3,96%), 3 osoby z wykształceniem zasadniczym zawodowym (2,97%) oraz po 1 osobie (po 0,99%) z wykształceniem podstawowym i średnim.

Jakie zachowania postrzega Pan/Pani jako agresję ?



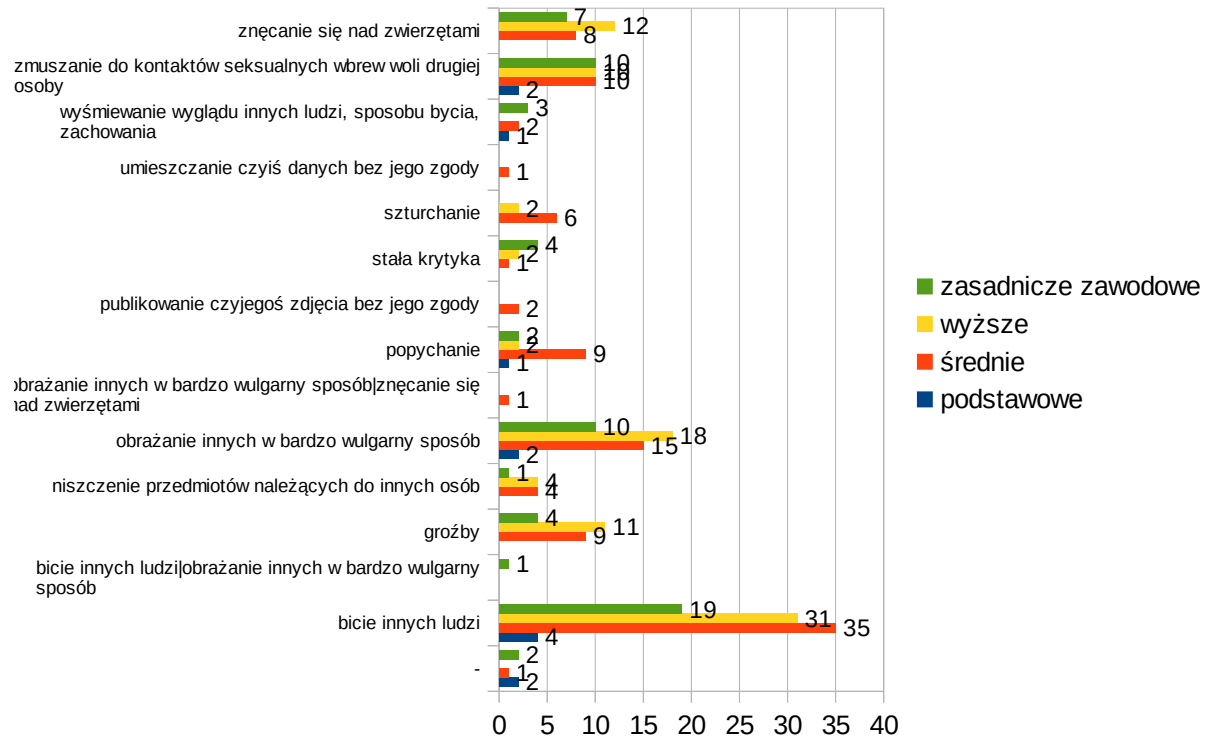
Jako agresję 60 kobiet (69,31%) i 29 mężczyzn (28,71%) uważa bicie innych ludzi. 29 kobiet (28,71%) i 16 mężczyzn (15,84%) obrażanie innych w bardzo wulgarny sposób postrzega jako agresję. Wg 24 kobiet (23,76%) i 8 mężczyzn (7,92%) agresją jest zmuszanie do kontaktów seksualnych wbrew woli drugiej osoby. 22 kobiety (21,78%) i 5 mężczyzn (4,95%) jako agresję wskazuje na znęcanie się nad zwierzętami, natomiast 17 kobiet (16,83%) i 7 mężczyzn (6,93%) uważa, że agresją są groźby. W dalszej kolejności znajdują się pozostałe odpowiedzi.

Jakie zachowania postrzega Pan/Pani jako agresję ?



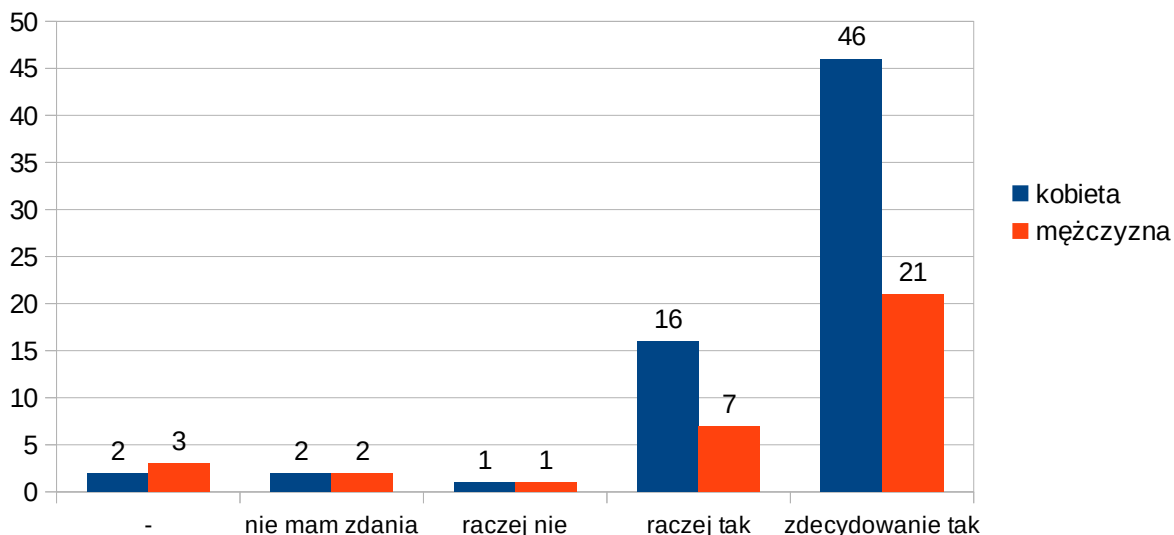
Jako agresję uważa bicie innych ludzi 57 ankietowanych w wieku 30-50 lat (56,44%), 27 badanych w wieku 50 i więcej lat (26,73%) oraz 5 osób w wieku 18-30 lat (4,95%). 25 respondentów w wieku pomiędzy 30 a 50 r.ż. (24,75%), 18 osób w wieku 50 i więcej lat (17,82%) oraz 2 ankietowanych w wieku pomiędzy 18 a 30 r.ż. (1,98%) obrażanie innych w bardzo wulgarny sposób postrzega jako agresję. Wg 20 respondentów w wieku 30-50 lat (19,8%), 10 badanych w wieku 50 i więcej lat (9,9%) oraz 2 osoby w wieku 18-30 lat (1,98%) jako agresję wskazało zmuszanie do kontaktów seksualnych wbrew woli drugiej osoby. 17 ankietowanych w wieku 30-50 lat (16,83%) oraz 10 osób w wieku 50 i więcej lat (9,9%) jako agresję wskazuje na znęcanie się nad zwierzętami, natomiast 16 badanych w wieku 30-50 lat (15,84%), 6 osób w wieku 50 i więcej lat (5,94%) oraz 2 osoby w wieku 18-30 lat (1,98%) uważa, że agresją są groźby. W dalszej kolejności znajdują się pozostałe odpowiedzi.

Jakie zachowania postrzega Pan/Pani jako agresję ?



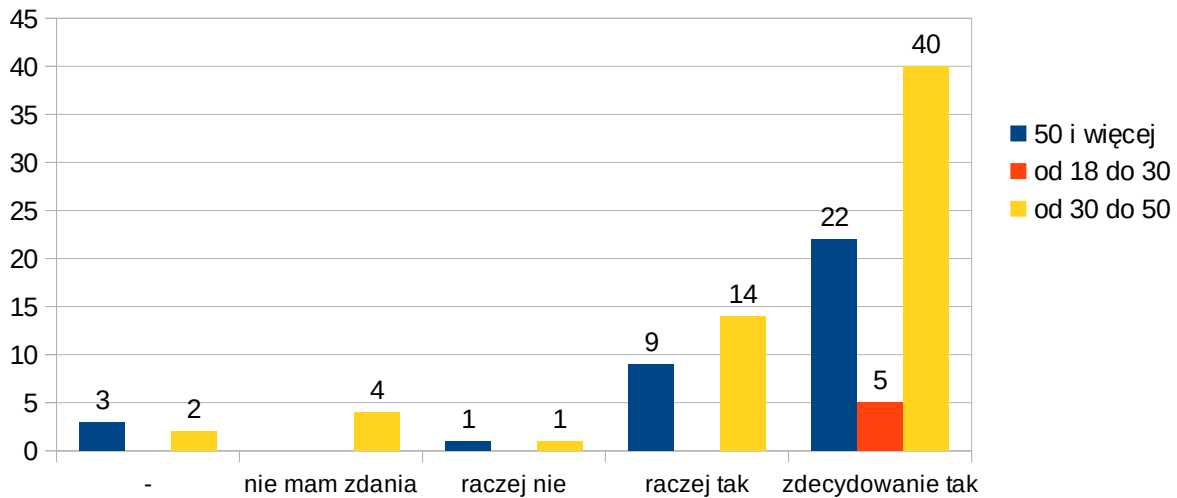
Jako agresję uważa bicie innych ludzi 35 ankietowanych z wykształceniem średnim (34,65%), 31 badanych z wykształceniem wyższym (30,69%) oraz 19 osób z wykształceniem zasadniczym zawodowym (18,81%) i 4 osoby z wykształceniem podstawowym (3,96%). 18 respondentów z wykształceniem wyższym (17,82%), 15 osób z wykształceniem średnim, 10 osób z wykształceniem zasadniczym zawodowym (9,9%) oraz 2 ankietowanych z wykształceniem podstawowym (1,98%) obrażanie innych w bardzo wulgarny sposób postrzega jako agresję. Po 10 respondentów z wykształceniem wyższym, średnim i zasadniczym zawodowym (po 9,9%) oraz 2 osoby z wykształceniem podstawowym (1,98%) jako agresję wskazało zmuszanie do kontaktów seksualnych wbrew woli drugiej osoby. 12 ankietowanych z wyższym wykształceniem (11,88%), 8 osób z wykształceniem średnim (7,92%) oraz 7 osób z wykształceniem zasadniczym zawodowym (6,93%) jako agresję wskazuje na znęcanie się nad zwierzętami, natomiast 11 badanych z wyższym wykształceniem (10,89%), 9 osób z wykształceniem średnim (8,91%) oraz 4 osoby z wykształceniem zasadniczym zawodowym (3,96%) uważa, że agresją są groźby. W dalszej kolejności znajdują się pozostałe odpowiedzi.

Czy kiedy słyshy Pan/Pani o osobach w rodzinie wobec, których stosuje się przemoc, to budzi się w Panu/Pani silny sprzeciw ?



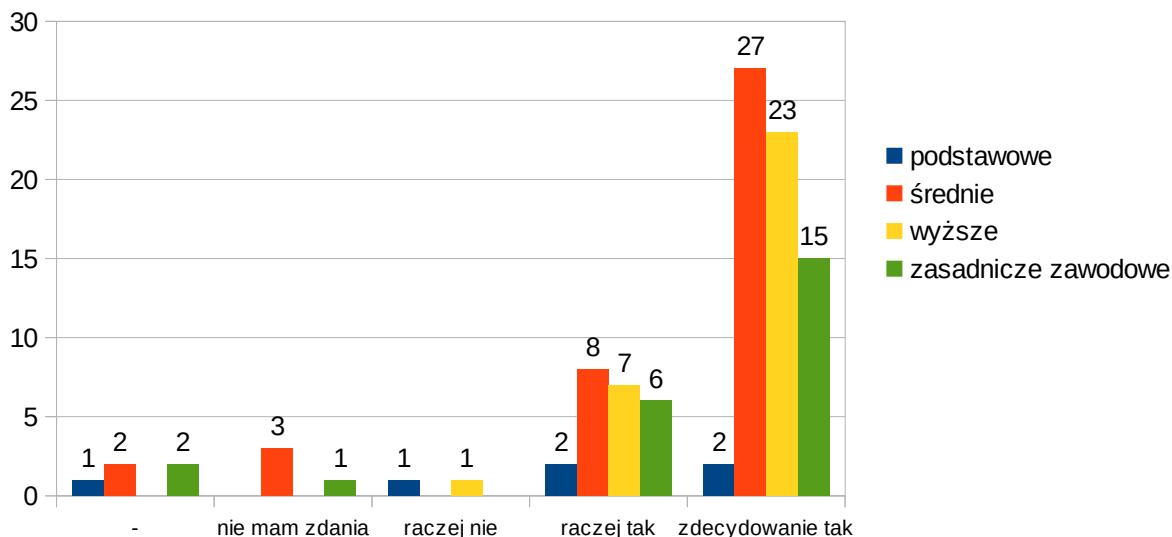
46 kobiet (40,59%) i 21 mężczyzn (20,79%) twierdzi, że gdy słyshy o osobach w rodzinie, wobec których stosuje się przemoc zdecydowanie budzi się w nich silny sprzeciw. Raczej budzi się sprzeciw u 16 kobiet (15,84%) i 7 mężczyzn (6,93%). 1 kobieta (0,99%) i 1 mężczyzna (0,99%) uważają, że gdy słyshą o osobach w rodzinie, wobec których stosuje się przemoc raczej nie budzi się w nich silny sprzeciw. Nie ma zdania na ten temat 4 ankietowanych: 2 kobiety (1,98%) i 2 mężczyzn (1,98%). 2 kobiety (1,98%) i 3 mężczyzn (2,97%) nie udzieliło odpowiedzi na zadane pytanie.

Czy kiedy słyszy Pan/Pani o osobach w rodzinie wobec, których stosuje się przemoc, to budzi się w Panu/Pani silny sprzeciw ?



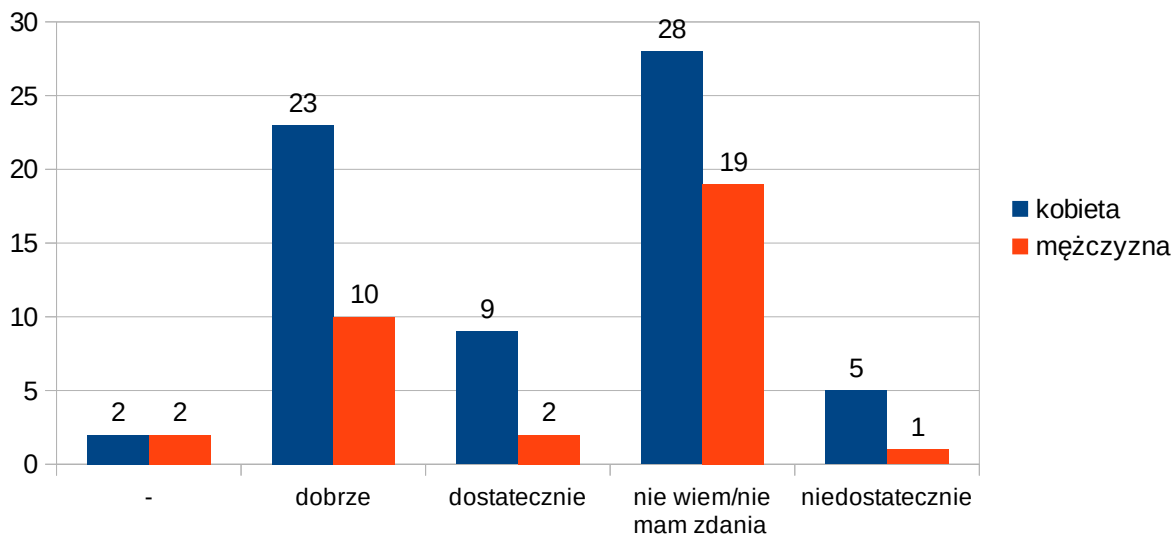
67 ankietowanych (66,34%), w tym 40 osób w wieku 30-50 lat (39,60%), 22 osoby w wieku 50 i więcej lat (21,78%) oraz 5 osób pomiędzy 18 a 30 r.ż. (4,95%) twierdzi, że gdyby słyszało o osobach w rodzinie, wobec których stosuje się przemoc zdecydowanie wzbudziłoby w nich silny sprzeciw. Raczej silny sprzeciw wzbudziłby się u 14 badanych w wieku 30-50 lat (13,86%) i u 9 osób w wieku 50 i więcej lat (8,91%). Przeciwnego zdania było 2 ankietowanych (1,98%) w wieku 50 i więcej lat. 4 osoby pomiędzy 30 a 50 r.ż. (3,96%) nie ma zdania na ten temat, a 3 osoby w wieku 50 i więcej lat (2,97%) oraz 2 osoby pomiędzy 30 a 50 r.ż. (1,98%) nie odpowiedziało na zadane pytanie.

Czy kiedy słyszy Pan/Pani o osobach w rodzinie wobec, których stosuje się przemoc, to budzi się w Panu/Pani silny sprzeciw ?



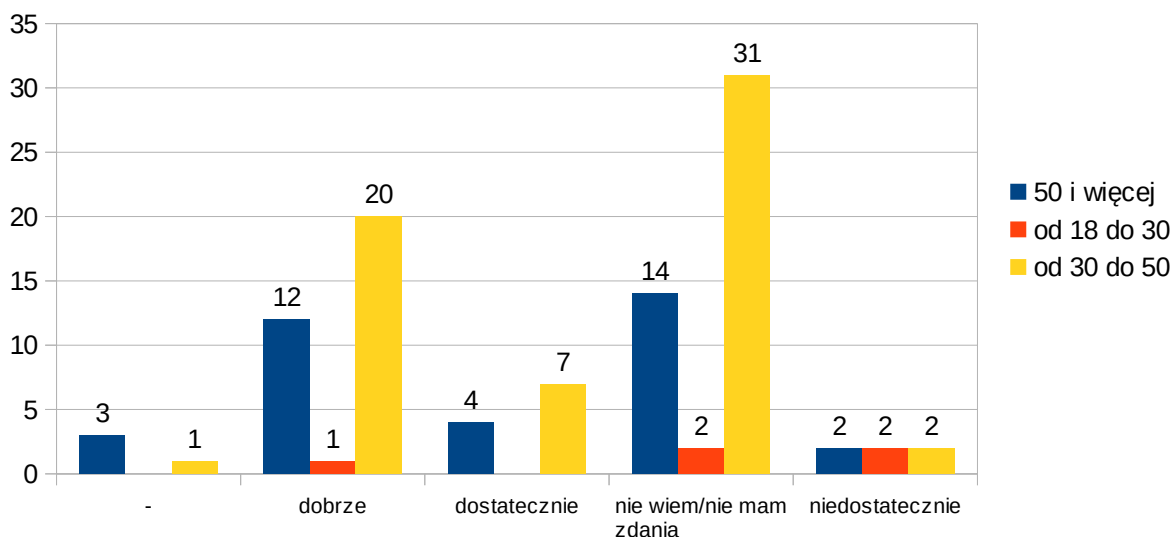
67 ankietowanych (66,34%), w tym: 27 osób z wykształceniem średnim (26,73%), 23 osoby z wykształceniem wyższym (22,77%), 15 osób z wykształceniem zasadniczym (14,85%) twierdzi, że gdyby słyszało o osobach w rodzinie, wobec których stosuje się przemoc zdecydowanie wzbudziłoby w nich silny sprzeciw. Raczej silny sprzeciw wzbudziłby się u 8 badanych z wykształceniem średnim (7,92%), 7 osób z wyższym wykształceniem (6,93%), u 6 badanych z wykształceniem zasadniczym zawodowym (5,94%) i u 2 osób z wykształceniem podstawowym (1,98%). Przeciwnego zdania było 2 ankietowanych (1,98%), w tym: 1 osoba z wykształceniem wyższym i 1 osoba z wykształceniem podstawowym. 3 osoby z średnim wykształceniem (2,97%) i 1 osoba z wykształceniem zasadniczym zawodowym (0,99%) nie ma zdania na ten temat, a po 2 osoby (po 1,98%) z wykształceniem średnim i zasadniczym zawodowym oraz 1 osoba (0,99%) z wykształceniem podstawowym nie odpowiedziało na zadane pytanie.

Jak ocenia Pan/Pani działania profilaktyczne związane z problemem przemocy w rodzinie na terenie gminy Ksawerów ?



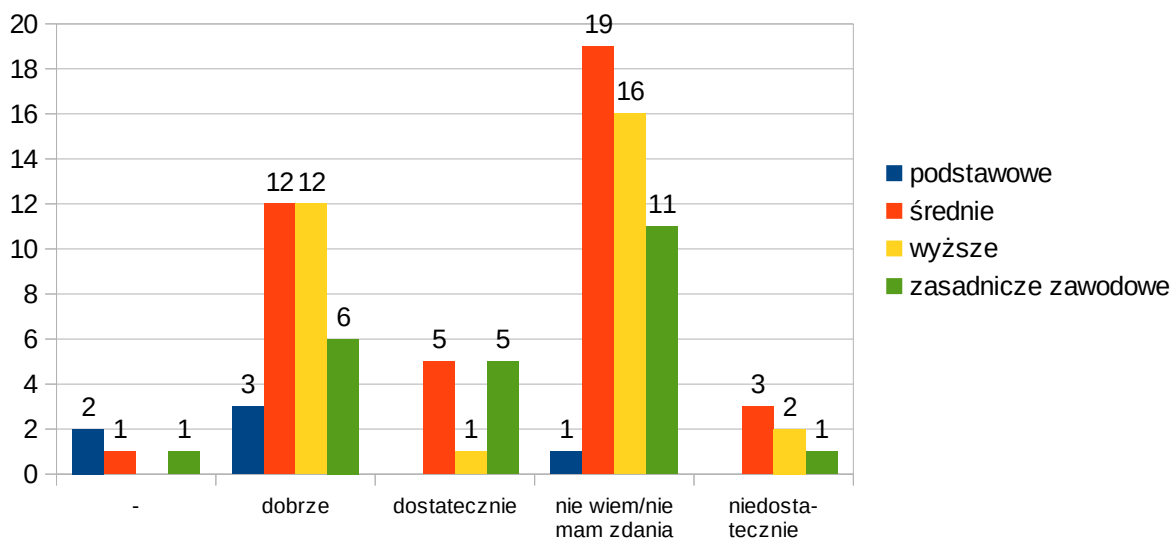
Nie wie lub nie ma zdania na temat działań profilaktycznych związanych z problemem przemocy w rodzinie na terenie gminy Ksawerów 28 kobiet (27,72%) i 19 mężczyzn (18,81%). Niedostatecznie ocenia działania związane z problemem przemocy w rodzinie 5 kobiet (4,95%) i 1 mężczyzna (0,99%). Dostatecznie oceniło działania profilaktyczne 9 kobiet (8,91%) i 2 mężczyzn (1,98%), a dobrze 23 kobiety (22,77%) i 10 mężczyzn (9,9%). 2 kobiety (1,98%) i 2 mężczyzn (1,98%) nie udzieliło odpowiedzi na zadane pytanie.

Jak ocenia Pan/Pani działania profilaktyczne związane z problemem przemocy w rodzinie na terenie gminy Ksawerów ?



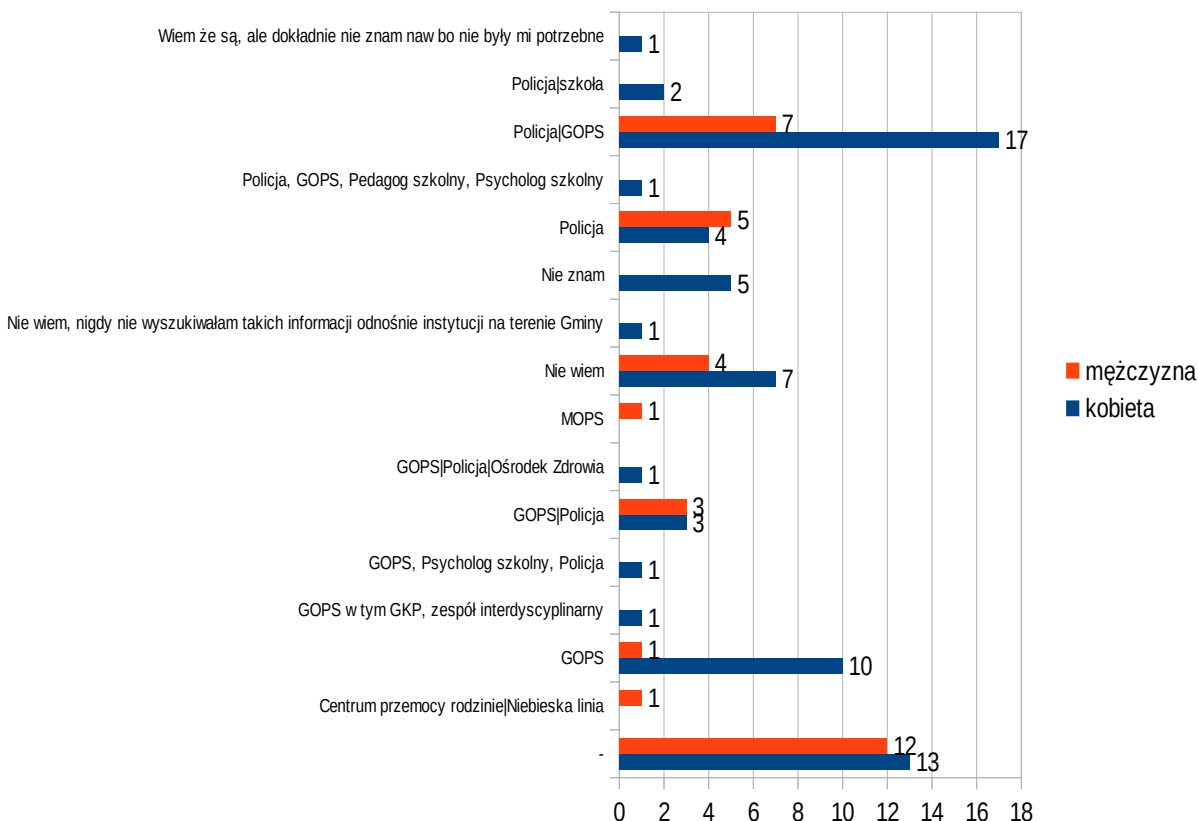
31 ankietowanych w wieku 30-50 lat, 14 badanych w wieku 50 i więcej lat oraz 2 osoby w wieku 18-30 lat nie wie lub nie ma zdania na temat działań profilaktycznych związanych z problemem przemocy w rodzinie na terenie gminy Ksawerów. Dobrze oceniło podejmowane działania 20 osób w wieku 30-50 lat, 12 osób w wieku 50 i więcej lat oraz 1 osoba w wieku 18-30 lat, a dostatecznie 7 ankietowanych w wieku pomiędzy 30 a 50 r.ż. i 4 badanych w wieku 50 i więcej lat. Po 2 respondentów w każdej z trzech kategorii wiekowych oceniło działania niedostatecznie. 3 ankietowanych w wieku 50 i więcej lat oraz 1 osoba w wieku 30-50 lat nie udzieliło odpowiedzi.

Jak ocenia Pan/Pani działania profilaktyczne związane z problemem przemocy w rodzinie na terenie gminy Ksawerów ?



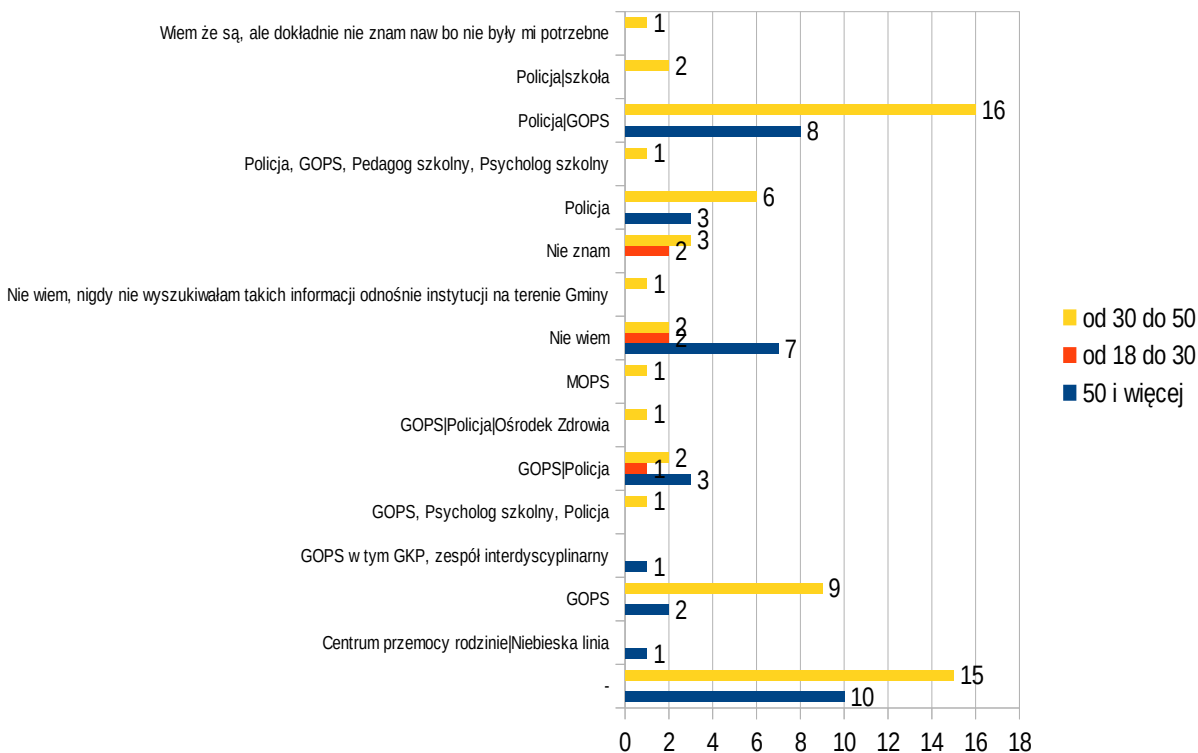
Nie wie/nie ma zdania na temat oceny działań profilaktycznych związanych z problemem przemocy w rodzinie na terenie gminy Ksawerów 47 ankietowanych (46,53%), w tym: 19 z średnim wykształceniem (18,81%), 16 badanych z wyższym wykształceniem (15,84%), 11 osób z wykształceniem zasadniczym zawodowym (10,89%) oraz 1 osoba z wykształceniem podstawowym (0,99%). Dobrze ocenia działania profilaktyczne 33 ankietowanych (32,67%): po 12 osób (po 11,88%) z wykształceniem średnim i wyższym, 6 badanych z wykształceniem zasadniczym zawodowym (5,94%) oraz 3 osoby z wykształceniem podstawowym (2,97%). Działania profilaktyczne związane z problemem przemocy w rodzinie dostatecznie oceniło łącznie 11 ankietowanych (10,89%), w tym: po 5 osób (4,95%) z wykształceniem średnim i zasadniczym zawodowym oraz 1 osoba z wykształceniem wyższym (0,99%). Na niedostateczne działania wskazało 6 badanych, w tym: 3 osoby z wykształceniem średnim (2,97%), 2 z wykształceniem wyższym (1,98%) i 1 osoba z wykształceniem zasadniczym zawodowym (0,99%). 2 osoby z wykształceniem podstawowym (1,98%) oraz po 1 osobie (po 0,99%) z wykształceniem zasadniczym zawodowym i średnim nie udzieliły odpowiedzi.

Jakie zna Pan/Pani instytucje, fundacje na terenie gminy Ksawerów, do których może zgłosić się osoba będąca ofiarą przemocy ?



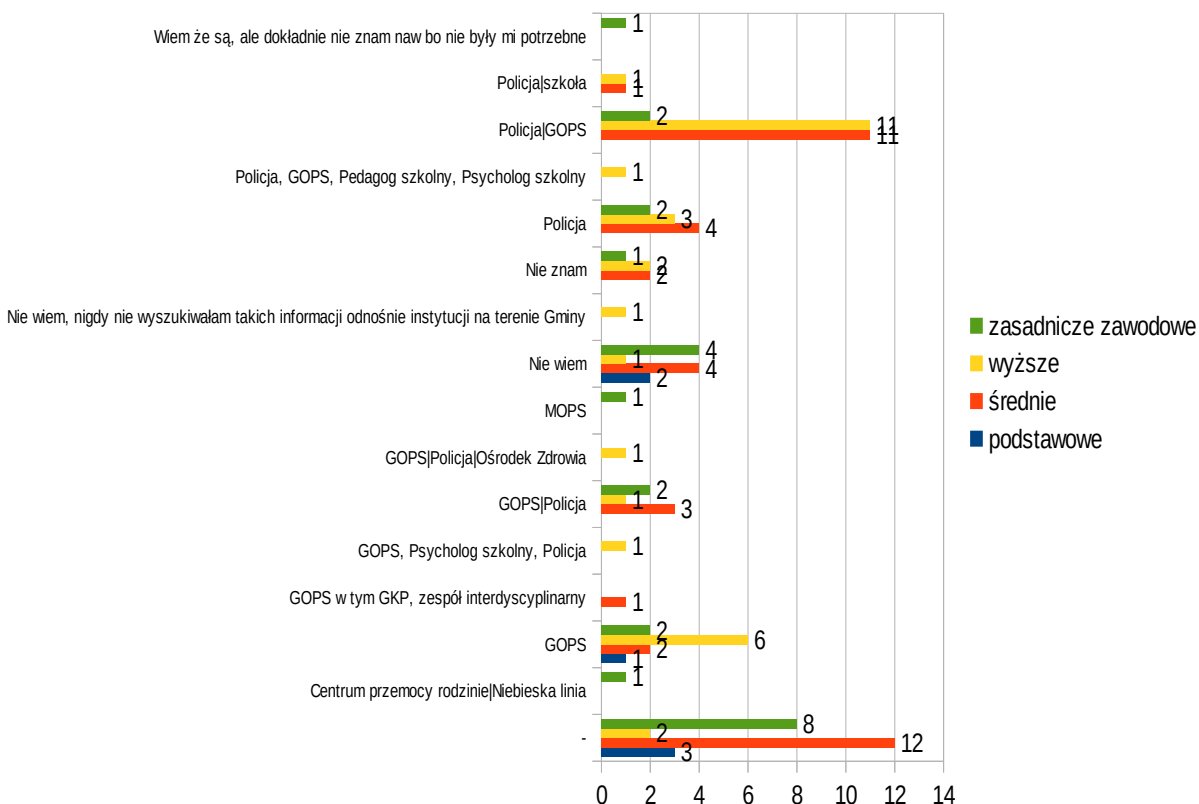
Ankietowani na pytanie jakie znają instytucje, fundacje na terenie gminy Ksawerów, do których mogą się zgłosić osoby będące ofiarami przemocy wskazali na Policję i GOPS. Tak odpowiedziało 20 kobiet (19,8%) i 10 mężczyzn (9,9%). Sam GOPS wskazało 10 kobiet (9,9%) i 2 mężczyzn (1,98%), a tylko Policję wskazało 5 mężczyzn (4,95%) i 4 kobiety (3,96%). Nie udzieliło odpowiedzi 13 kobiet i 12 mężczyzn, łącznie 24,75% ankietowanych, a odpowiedzi nie wiem/nie znam udzieliło 12 kobiet (11,88%) i 4 mężczyzn (3,96%). W dalszej kolejności uplasowały się odpowiedzi na pozostałe pytania.

Jakie zna Pan/Pani instytucje, fundacje na terenie gminy Ksawerów, do których może zgłosić się osoba będąca ofiarą przemocy ?



18 osób ankietowanych w wieku 30-50 lat (17,82%), 11 osób w wieku 50 i więcej lat (10,89%) oraz 1 osoba w wieku 18-30 lat (0,99%) wskazało na Policję i GOPS jako te instytucje, które znają i do których może się zgłosić osoba będąca ofiarą przemocy. W drugiej kolejności 12 badanych (11,88%), w tym: 10 w wieku 30-50 lat (9,9%) oraz 2 w wieku 50 i więcej lat (1,98%) wskazało sam Ośrodek Pomocy Społecznej. Na trzecim miejscu ankietowani wskazali tylko Policję. Tak wskazało 6 osób w wieku 30-50 lat (5,94%) oraz 3 osoby w wieku 50 i więcej lat (2,97%). Nie udzieliło odpowiedzi 15 osób w wieku 30-50 lat (14,85%) i 10 badanych w wieku 50 i więcej lat (9,9%), łącznie 24,75% ankietowanych, a odpowiedzi nie wiem/nie znam udzieliło 7 respondentów w wieku 50 i więcej lat (6,93%), 5 osób w wieku pomiędzy 30 a 50 r.ż.(4,95%) oraz 4 osoby w wieku 18-30 lat. W dalszej kolejności uplasowały się odpowiedzi na pozostałe pytania.

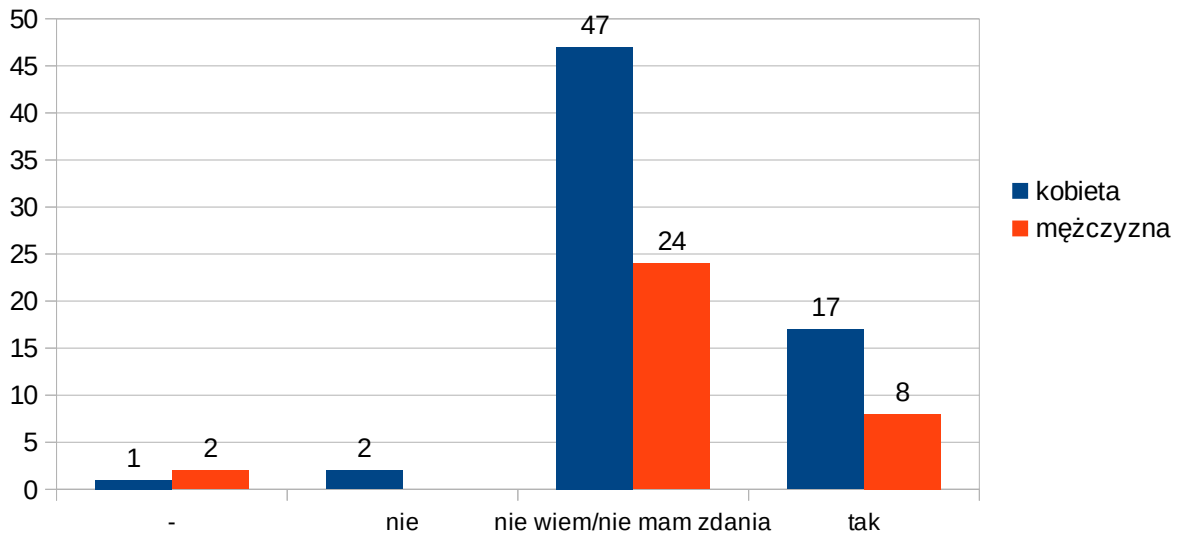
Jakie zna Pan/Pani instytucje, fundacje na terenie gminy Ksawerów, do których może zgłosić się osoba będąca ofiarą przemocy ?



Instytucje, fundacje jakie znają ankietowani mieszkańcy, do którym może zgłosić się osoba będąca ofiarą przemocy to przede wszystkim Policja i GOPS, które wskazało 14 osób z wykształceniem średnim (13,86%), 12 osób z wykształceniem wyższym(11,88%) i 4 osoby z wykształceniem zasadniczym zawodowym (3,96%). Tylko Ośrodek Pomocy Społecznej wskazało 6 osób z wyższym wykształceniem (5,94%), 3 osoby z zasadniczym zawodowym wykształceniem (2,97%), 2 badanych z średnim wykształceniem (1,98%) oraz 1 osoba z podstawowym wykształceniem (0,99%). Na trzecim miejscu ankietowani wskazali tylko Policję. Tak wskazały 4 osoby z średnim wykształceniem (3,96%), 3 osoby z wyższym wykształceniem (2,97%) oraz 2 osoby z wykształceniem zasadniczym zawodowym (1,98%). Nie udzieliło odpowiedzi 12 osób z wykształceniem średnim (11,88%), 8 osób z wykształceniem zasadniczym zawodowym (7,92%), 2 ankietowanych z wykształceniem wyższym (1,98%) oraz 3 osoby z wykształceniem podstawowym (2,97%), a odpowiedzi nie wiem/nie znam udzieliło 6 respondentów z wykształceniem średnim (5,94%), 5 badanych z

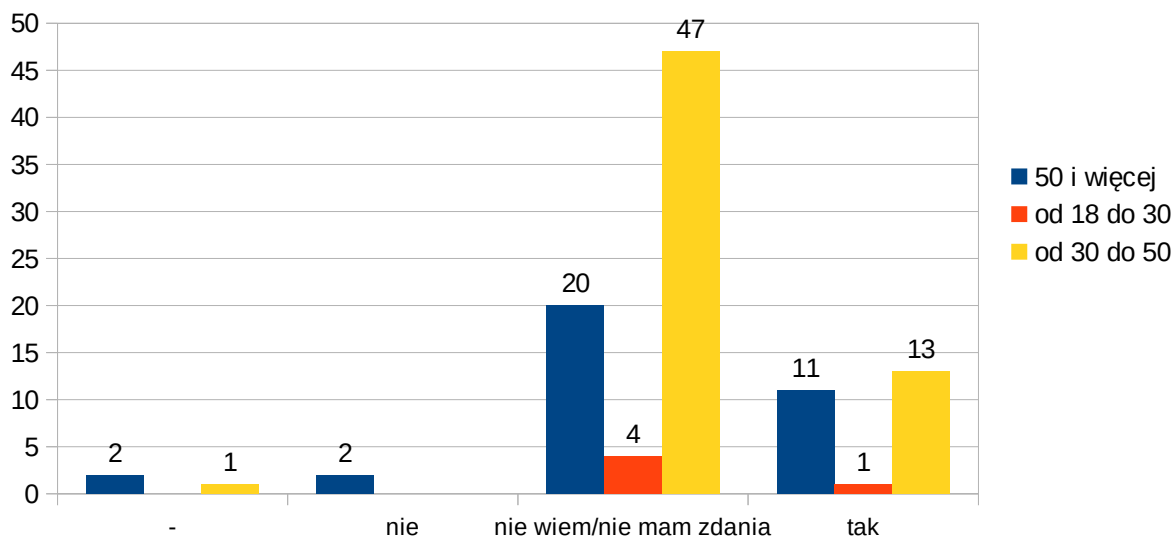
wykształceniem zasadniczym zawodowym (4,95%), 3 z wykształceniem wyższym (2,97%) oraz 2 ankietowanych z wykształceniem podstawowym (1,98%). W dalszej kolejności uplasowały się odpowiedzi na pozostałe pytania.

Czy zdaniem Pana/Pani na terenie gminy Ksawerów oferta pomocy dla ofiar przemocy w rodzinie jest wystarczająca ?



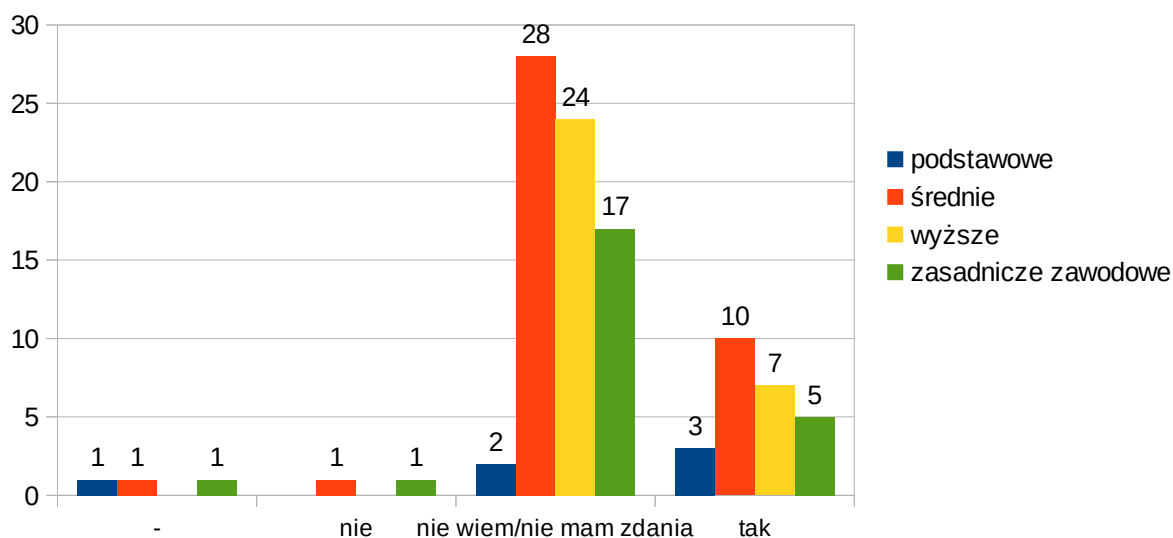
Zdecydowana większość, bo aż 71 ankietowanych (70,3%), w tym 47 kobiet (46,53%) i 24 mężczyzn (23,76%) nie wie/nie ma zdania na temat czy oferta pomocy dla ofiar przemocy w rodzinie jest wystarczająca. 17 kobiet (16,83%) i 8 mężczyzn (7,92%) uważa, że oferta ta jest wystarczająca, a przeciwnego zdania są 2 kobiety (1,98%). Nie udzieliło odpowiedzi 2 mężczyzn (1,98%) i 1 kobieta (0,99%).

Czy zdaniem Pana/Pani na terenie gminy Ksawerów oferta pomocy dla ofiar przemocy w rodzinie jest wystarczająca ?



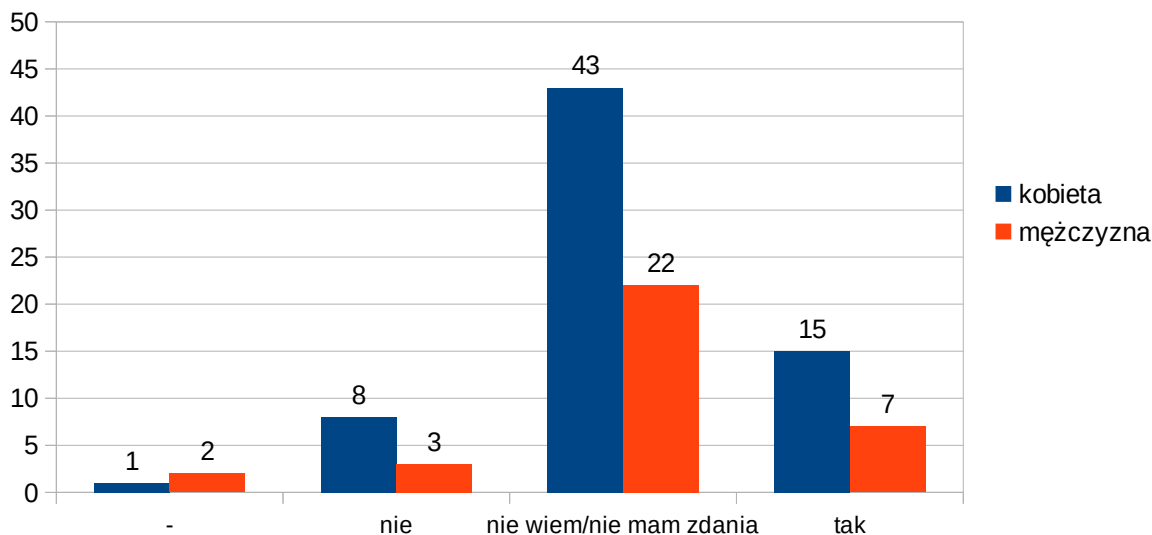
Nie wie/nie ma zdania na temat czy oferta pomocy dla ofiar przemocy w rodzinie jest wystarczająca 47 osób w wieku 30-50 lat (46,53%), 20 osób w wieku 50 i więcej lat (19,8%) oraz 4 osoby w wieku 18-30 lat (3,96%). Wg 13 ankietowanych w przedziale 30-50 r.ż. (12,87%), wg 11 osób w wieku 50 i więcej lat (10,89%) oraz wg 1 osoby w wieku 18-30 lat (0,99%) oferta pomocy dla ofiar przemocy w rodzinie jest wystarczająca. Przeciwnego zdania jest 2 ankietowanych w wieku 50 i więcej lat (1,98%) oraz nie udzieliło odpowiedzi 2 respondentów w wieku 50 i więcej lat (1,98%) i 1 osoba w wieku od 30 do 50 lat (0,99%).

Czy zdaniem Pana/Pani na terenie gminy Ksawerów oferta pomocy dla ofiar przemocy w rodzinie jest wystarczająca ?



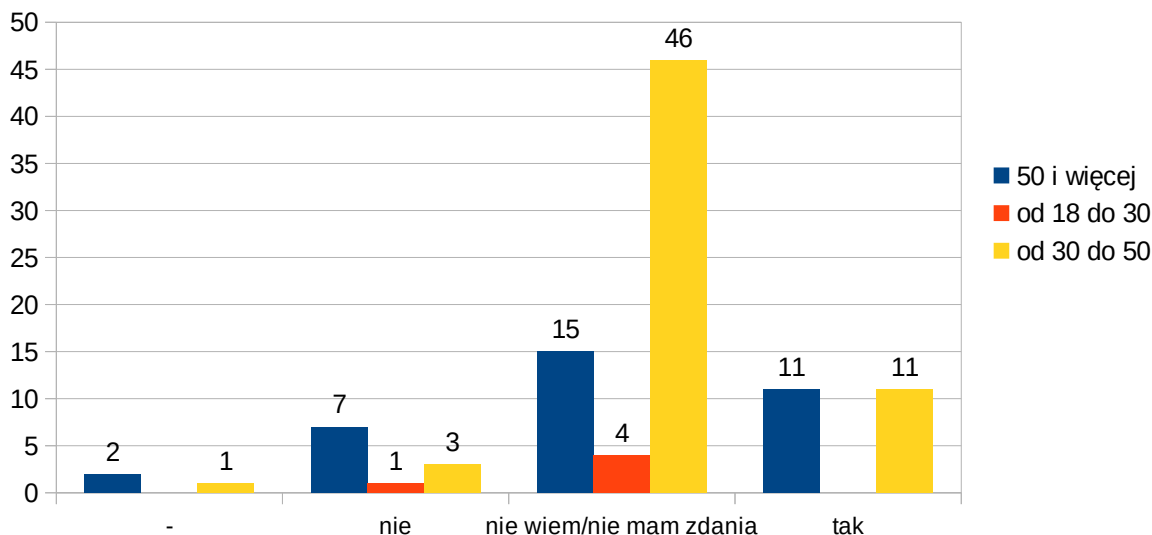
28 osób z średnim wykształceniem (27,72%), 24 osoby z wyższym wykształceniem (23,76%), 17 badanych z zasadniczym zawodowym wykształceniem (16,83%) oraz 2 ankietowanych z podstawowym wykształceniem (1,98%) nie wie/nie ma zdania czy oferta pomocy dla ofiar przemocy w rodzinie jest wystarczająca. Wg 10 respondentów z wykształceniem średnim (9,9%), wg 7 badanych z wykształceniem wyższym (6,93%), wg 5 osób z wykształceniem zasadniczym zawodowym (4,95%) oraz wg 3 osób z wykształceniem podstawowym (2,97%) oferta pomocy jest wystarczająca. Przeciwnego zdania jest 2 badanych (1,98%), w tym 1 osoba z wykształceniem średnim (0,99%) i 1 osoba z wykształceniem zasadniczym zawodowym (0,99%). Nie udzieliło odpowiedzi 3 ankietowanych (2,97%), po 1 respondencie z wykształceniem podstawowym, zasadniczym zawodowym i średnim (po 0,99%).

Czy zdaniem Pana/Pani na terenie gminy Ksawerów działania w stosunku do sprawców przemocy w rodzinie są wystarczające ?



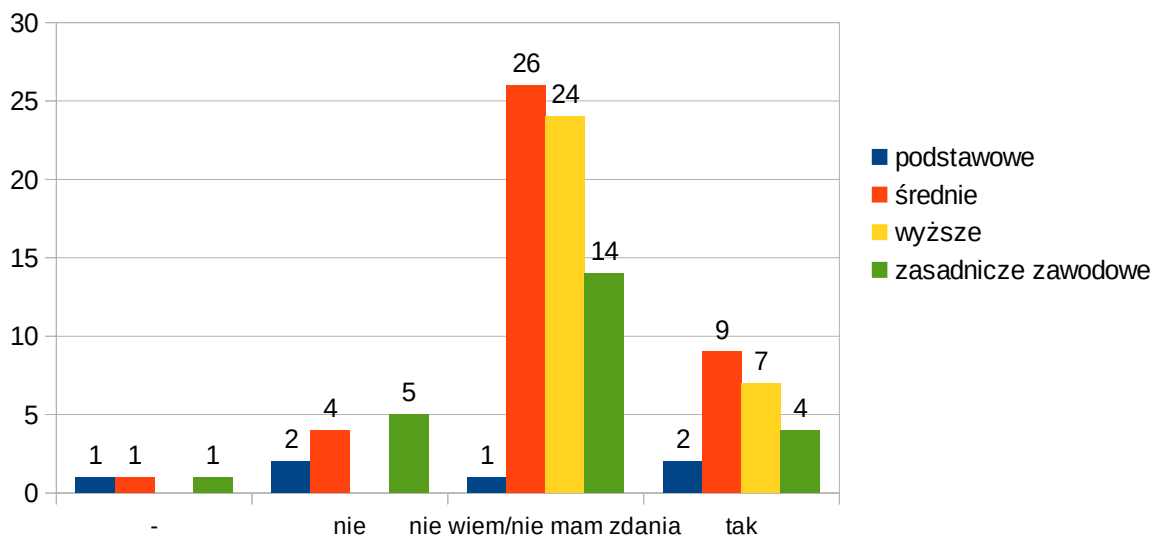
Nie wie lub nie ma zdania, czy na terenie gminy Ksawerów działania w stosunku do sprawców przemocy w rodzinie są wystarczające 43 kobiet (42,57%) i 22 mężczyzn (21,78%). Wg 15 kobiet (14,85%) i 7 mężczyzn (6,93%) działania są wystarczające. Przeciwnego zdania jest 8 kobiet (7,92%) i 3 mężczyzn (2,97%). 2 mężczyzn (1,98%) i 1 kobieta (0,99%) nie udzieliło odpowiedzi na zadane pytanie.

Czy zdaniem Pana/Pani na terenie gminy Ksawerów działania w stosunku do sprawców przemocy w rodzinie są wystarczające ?



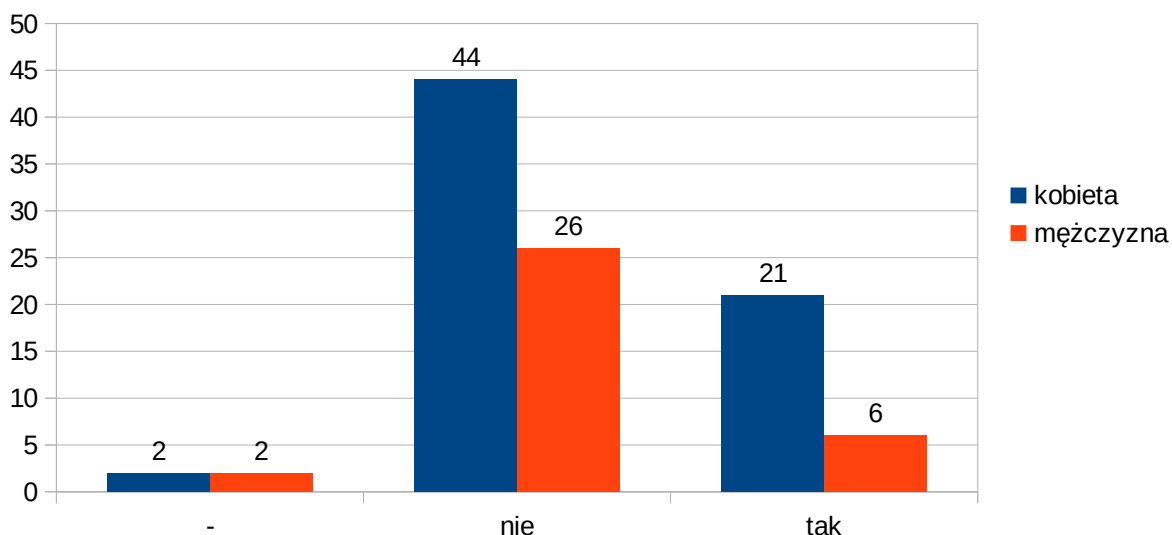
46 ankietowanych w wieku 30-50 lat (45,55%), 15 badanych w wieku 50 i więcej lat (14,85%) oraz 4 osoby w wieku pomiędzy 18 a 30 r.ż. (3,96%) nie wie lub nie ma zdania na temat czy na terenie gminy Ksawerów działania w stosunku do sprawców przemocy są wystarczające. Wg 11 respondentów w wieku 30-50 lat (10,89%) i również wg 11 badanych w wieku 50 i więcej lat (10,89%) działania te są wystarczające. Przeciwnego zdania jest 7 ankietowanych w wieku 50 i więcej lat (6,93%), 3 osoby w wieku 30-50 lat (2,97%) oraz 1 osoba w wieku 18-30 lat (0,99%). Odpowiedzi nie udzieliło 2 badanych w wieku 50 i więcej lat (1,98%) oraz 1 osoba pomiędzy 30 a 50 r.ż. (0,99%).

Czy zdaniem Pana/Pani na terenie gminy Ksawerów działania w stosunku do sprawców przemocy w rodzinie są wystarczające ?



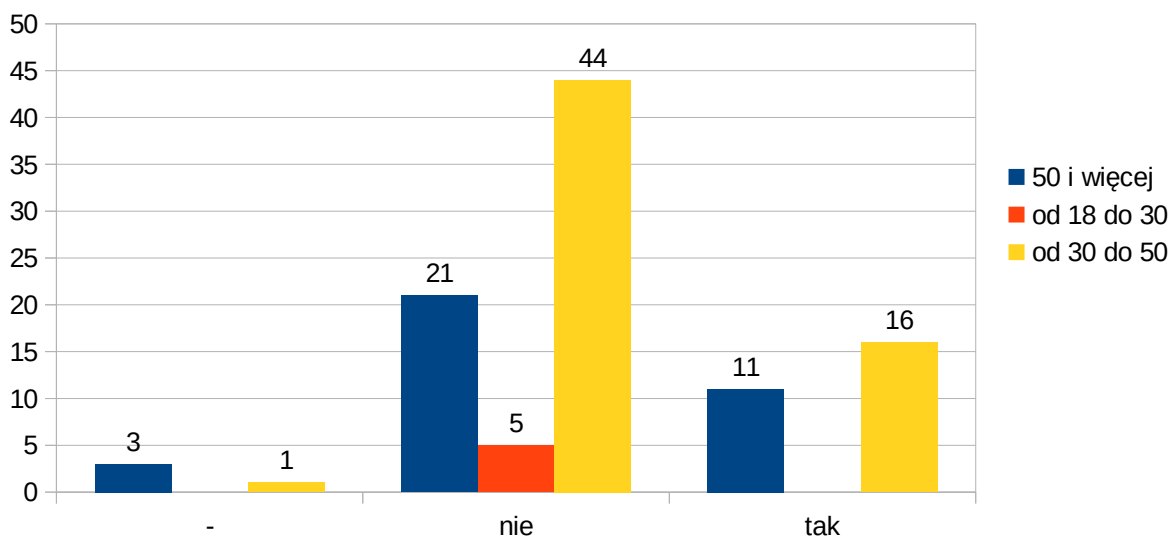
65 osób (64,36%), w tym 26 z średnim wykształceniem (25,74%), 24 osoby z wyższym wykształceniem (23,76%), 14 z zasadniczym zawodowym wykształceniem (13,86%) oraz 1 osoba z podstawowym wykształceniem (0,99%) nie wie/nie ma zdania, czy działania w stosunku do sprawców przemocy w rodzinie są wystarczające. Wg 22 ankietowanych (21,78%), w tym: wg 9 osób z wykształceniem średnim (8,91%), wg 7 osób z wykształceniem wyższym (6,93%), 4 osób z wykształceniem zasadniczym zawodowym (3,96%) oraz wg 2 osób z wykształceniem podstawowym (1,98%) działania w stosunku do sprawców przemocy w rodzinie są wystarczające. 4 osoby z wykształceniem średnim (3,96%) i 2 z wykształceniem podstawowym (1,98%) uważa, że działania te są niewystarczające, a 3 osoby z wykształceniem podstawowym, zasadniczym zawodowym i średnim (2,97%) nie udzieliły odpowiedzi na zadane pytanie.

Czy słyssał/a Pan/Pani o Zespole Interdyscyplinarnym działającym na terenie gminy Ksawerów ?



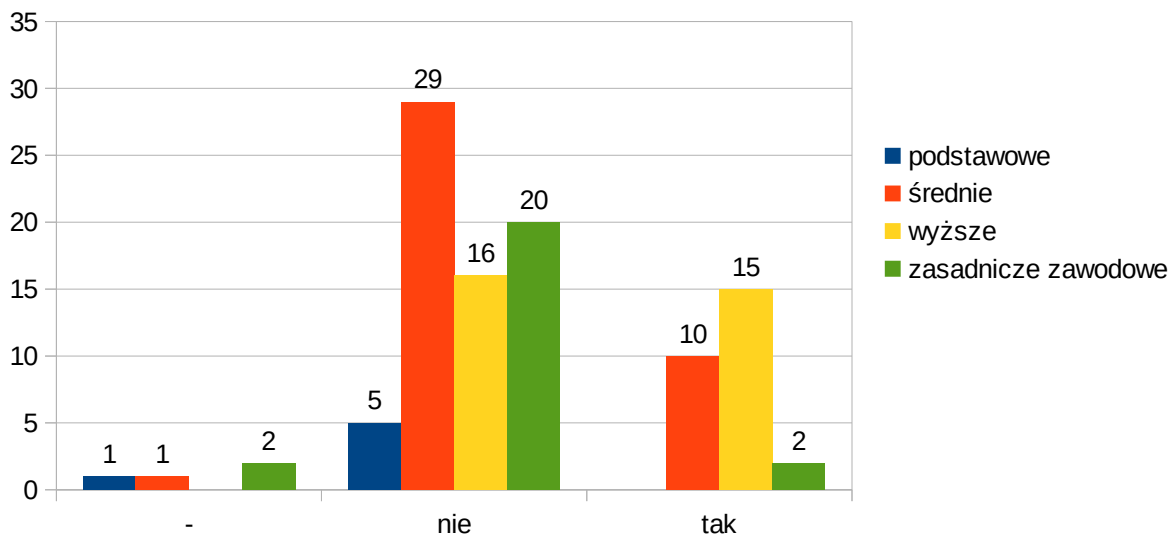
44 kobiet (43,56%) i 26 mężczyzn (25,74%) nie słyssało o Zespole Interdyscyplinarnym działającym na terenie gminy Ksawerów. Słyssało o Zespole Interdyscyplinarnym 21 kobiet (20,79%) i 6 mężczyzn (5,94%) oraz po 2 osoby (po 1,98%): mężczyzn i kobiet nie udzieliło odpowiedzi na zadane pytanie.

Czy słyssał/a Pan/Pani o Zespole Interdyscyplinarnym działającym na terenie gminy Ksawerów ?



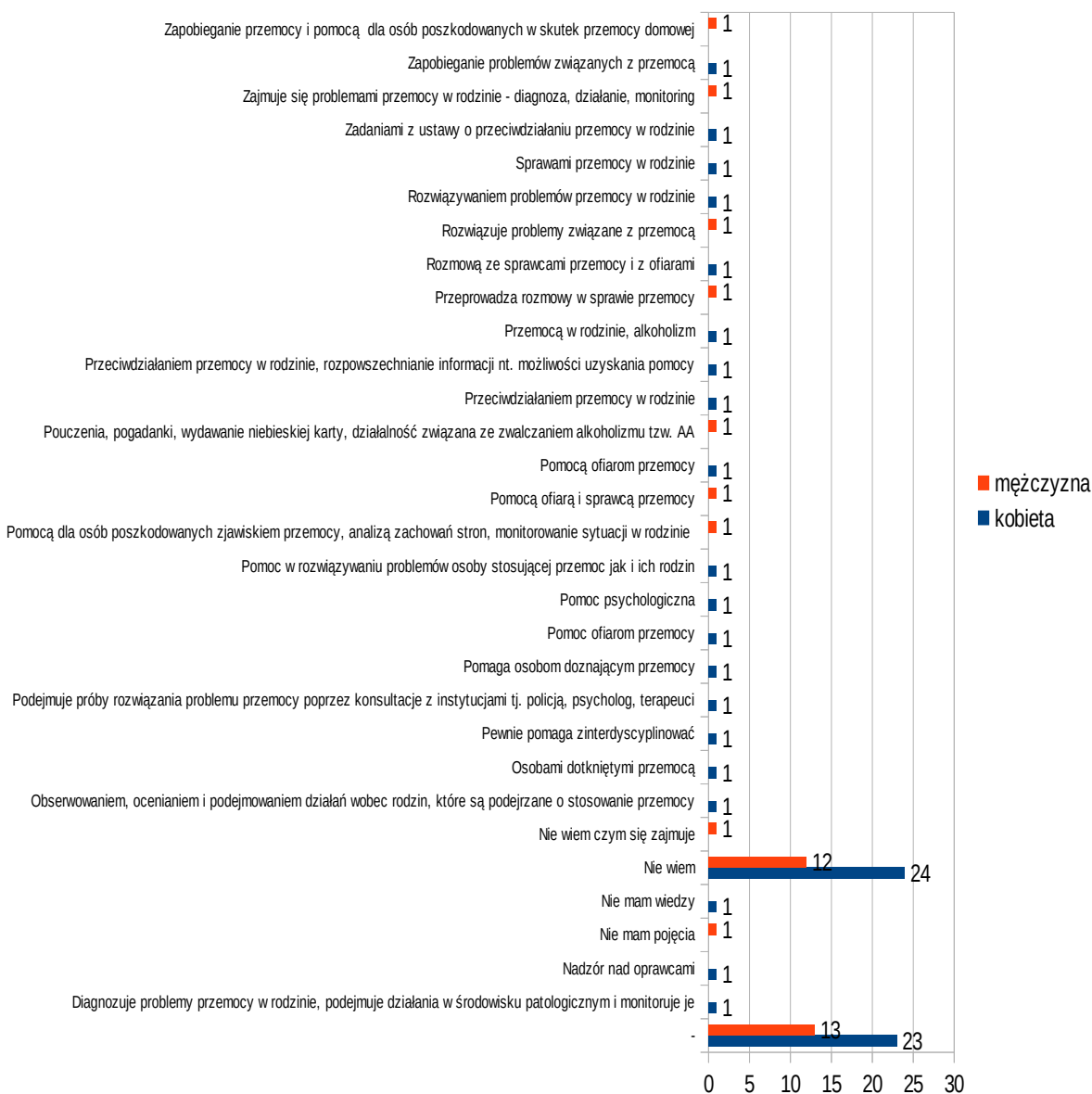
70 badanych (69,31%), w tym 44 w wieku pomiędzy 30-50 r.ż. (43,56%), 21 w wieku 50 lat i więcej (20,79%) oraz 5 osób w wieku pomiędzy 18-30 r.ż. (4,95%) nie słyszało o Zespole Interdyscyplinarnym działającym na terenie gminy Ksawerów. 27 ankietowanych (26,73%), w tym: 16 osób w wieku 30-50 lat (15,84%) oraz 11 w wieku 50 i więcej lat (10,89%) słyszało o Zespole Interdyscyplinarnym, a 3 osoby w wieku 50 lat i więcej (2,97%) oraz 1 osoba w wieku 30-50 lat (0,99%) nie udzieliło odpowiedzi na zadane pytanie.

Czy słyszał/a Pan/Pani o Zespole Interdyscyplinarnym działającym na terenie gminy Ksawerów ?



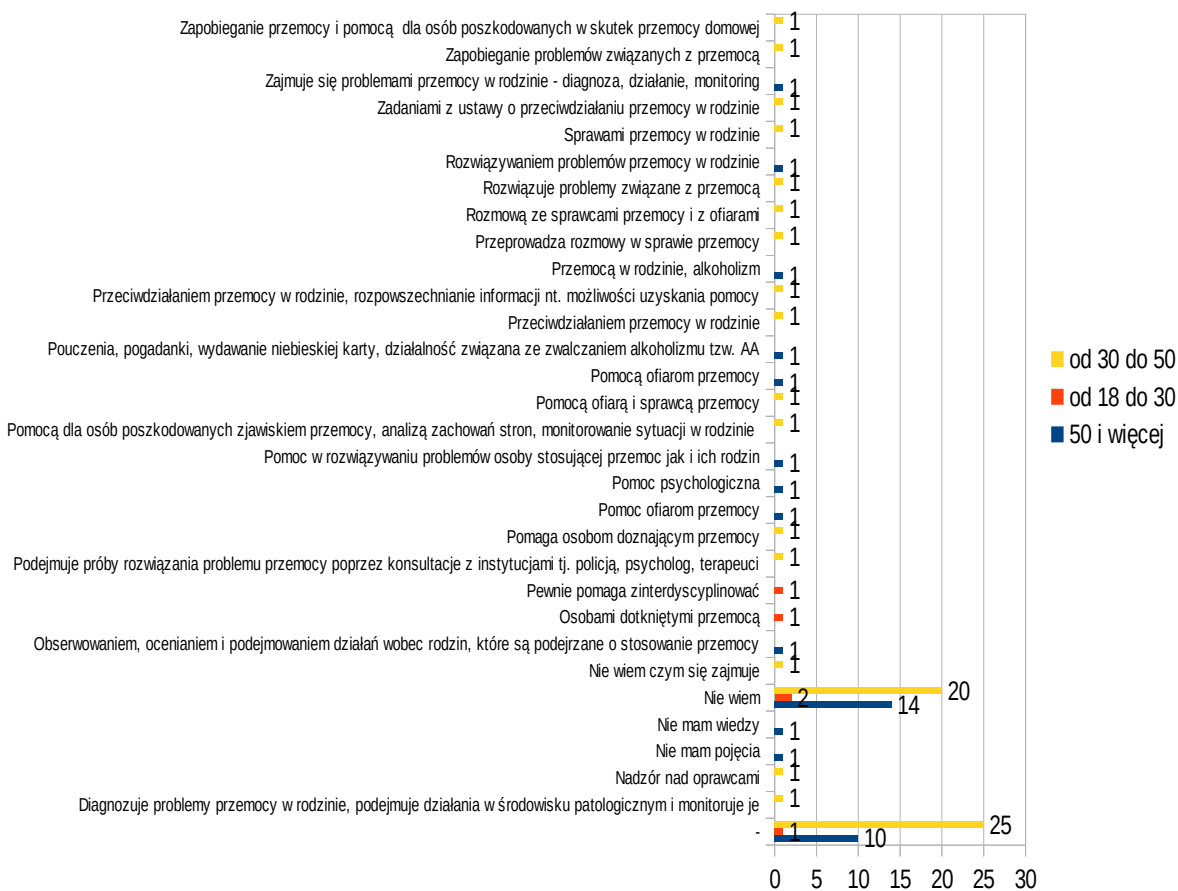
70 osób ankietowanych nie słyszało o Zespole Interdyscyplinarnym działającym na terenie gminy Ksawerów (69,31%), w tym: 29 osób z wykształceniem średnim (28,71%), 20 osób z wykształceniem zasadniczym zawodowym (19,8%), 16 z wykształceniem wyższym (15,84%) oraz 5 osób z wykształceniem podstawowym (4,95%). Słyszało o Zespole Interdyscyplinarnym 27 respondentów (26,73%): 15 z wyższym wykształceniem (14,85%), 10 ze średnim wykształceniem (9,90%) oraz 2 z zasadniczym zawodowym (1,98%). 4 osoby nie udzieliły odpowiedzi na zadane pytanie, w tym: 2 osoby z wykształceniem zasadniczym zawodowym (1,98%) oraz po 1 osobie z wykształceniem średnim i podstawowym (po 0,99%).

Czym zdaniem Pana/Pani zajmuje się Zespół Interdyscyplinarny działający na terenie Gminy Ksawerów ?



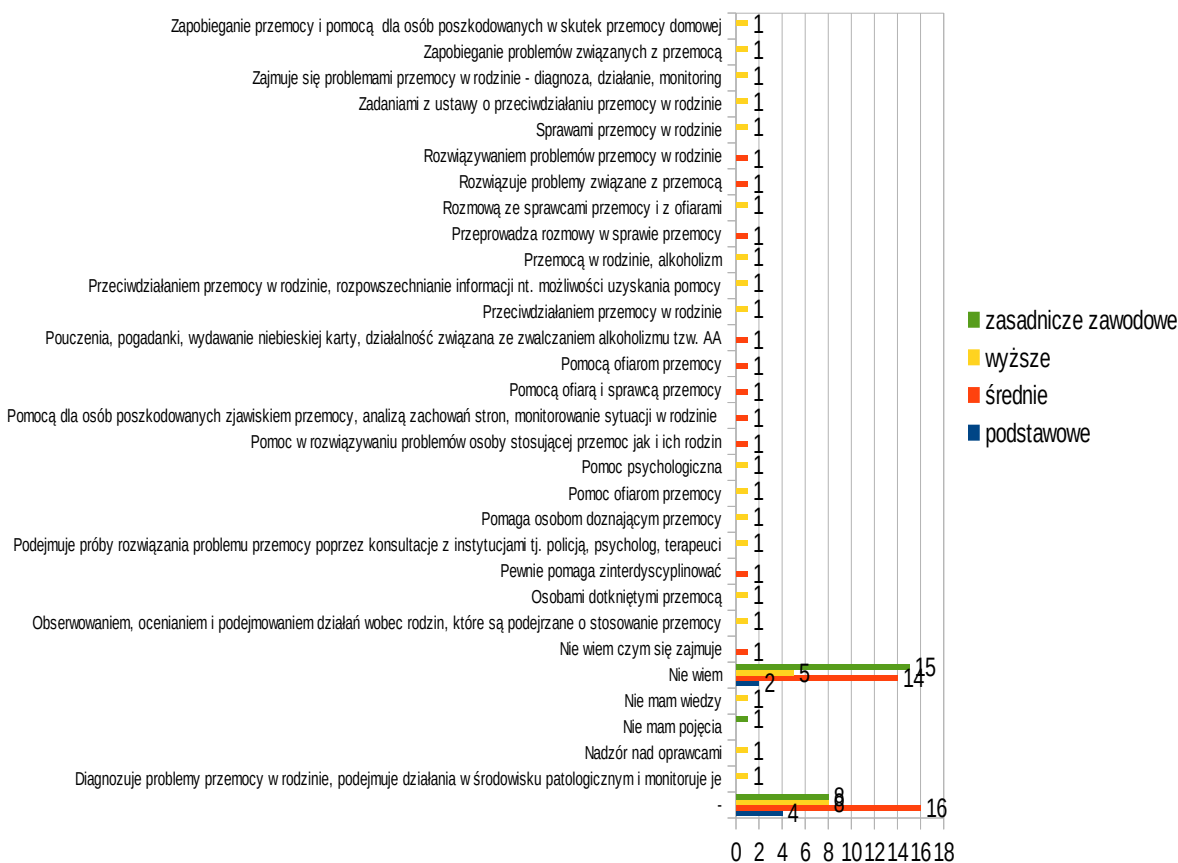
Zdecydowana większość ankietowanych t.j. 39 osób (38,61%), w tym: 25 kobiet (24,75%) i 14 mężczyzn (13,86%) nie wie/nie ma wiedzy czym zajmuje się Zespół Interdyscyplinarny. 23 kobiet (22,77%) i 13 mężczyzn (12,87%) nie udzieliło odpowiedzi na zadane pytanie. Pozostali ankietowani udzielili pojedynczych odpowiedzi.

Czym zdaniem Pana/Pani zajmuje się Zespół Interdyscyplinarny działający na terenie Gminy Ksawerów ?



Zdecydowana większość ankietowanych t.j. 39 osób (38,61%), w tym: 21 osób w wieku pomiędzy 30 a 50 r.ż. (%), 16 badanych w wieku 50 i więcej lat (%) i 2 respondentów w wieku 18-30 lat (%) nie wie/nie ma wiedzy czym zajmuje się Zespół Interdyscyplinarny. 25 osób w wieku pomiędzy 30-50 r.ż. (24,75%), 10 osób w wieku powyżej 50 i więcej lat (9,9%) i 1 osoba w wieku 18-30 lat nie udzieliło odpowiedzi na zadane pytanie. Pozostali ankietowani udzielili pojedynczych odpowiedzi.

Czym zdaniem Pana/Pani zajmuje się Zespół Interdyscyplinary działający na terenie Gminy Ksawerów ?



Zdecydowana większość ankietowanych t.j. 39 osób (38,61%), w tym: 16 osób z wykształceniem zasadniczym zawodowym (15,84%), 15 badanych z wykształceniem średnim (14,85%), 6 osób z wykształceniem wyższym (5,94%) i 2 respondentów z wykształceniem podstawowym (1,98%) nie wie/nie ma wiedzy czym zajmuje się Zespół Interdyscyplinary. 16 osób z wykształceniem średnim (15,84%), po 8 osób (po 7,92%) z wykształceniem wyższym i zasadniczym zawodowym oraz 4 osoby z wykształceniem podstawowym nie udzieliło odpowiedzi na zadane pytanie. Pozostali ankietowani udzielili pojedynczych odpowiedzi.

V. Zasoby umożliwiające przeciwdziałanie przemocy w rodzinie w Gminie Ksawerów.

Do zasobów umożliwiających przeciwdziałanie przemocy w rodzinie w gminie można zaliczyć grupy, instytucje i organizacje funkcjonujące na jej terenie lub obejmujące zasięgiem działania jej mieszkańców, które prowadzą działalność na rzecz ofiar i sprawców tego zjawiska.

Poniższa tabela zawiera wykaz tego rodzaju podmiotów świadczących wsparcie dla ludności Gminy Ksawerów.

Tabela: Jednostki i grupy wsparcia dla osób dotkniętych przemocą w rodzinie w Gminie Ksawerów.

Nazwa podmiotu	Adres jednostki
Gminny Ośrodek Pomocy Społecznej	ul. Kościuszki 3h, 95-054 Ksawerów
Gminna Komisja Rozwiązywania Problemów Alkoholowych w Ksawerowie	ul. Kościuszki 3h, 95-054 Ksawerów
Posterunek Policji w Ksawerowie	ul. Kościuszki 3h, 95-054 Ksawerów
Zespół Interdyscyplinarny w Ksawerowie	ul. Kościuszki 3h, 95-054 Ksawerów
Punkt Konsultacyjny dla osób uzależnionych i współuzależnionych od alkoholu oraz dotkniętych przemocą domową: -terapeuta uzależnień	ul. Jana Pawła II 1, 95-054 Ksawerów
- psycholog	ul. Kościuszki 3h, 95-054 Ksawerów

VI. Analiza SWOT.

Analiza SWOT stanowi kompleksowe narzędzie pomocnicze pozwalające pogłębić ocenę otoczenia planowanego przedsięwzięcia, a także wewnętrznych aspektów warunkujących powodzenie.

Zastosowanie analizy SWOT pozwala na w miarę przejrzyste wyodrębnienie kluczowych czynników mających wpływ na rozwój sfery społecznej. W metodzie tej wykazuje się czynniki wewnętrzne, tj. silne i słabe strony oraz czynniki zewnętrzne tj. szanse i zagrożenia tkwiące w otoczeniu.

Mocne strony	Słabe strony
Działalność Zespołu Interdyscyplinarnego ds. Przeciwdziałania Przemocy w Rodzinie oraz grup roboczych w indywidualnych przypadkach występowania przemocy w rodzinie.	Brak wypracowanych systemów wspomagania działań profilaktycznych.
Dostęp do bezpłatnego poradnictwa psychologicznego.	Brak wypracowanych standardów i określonych procedur monitorowania i interweniowania w sytuacjach przemocy domowej.
Działalność Gminnej Komisji Rozwiązywania Problemów Alkoholowych.	Trudności w odseparowywaniu sprawców przemocy od ofiar.
Znajomość problemu i dobrze działające służby zajmujące się profilaktyką i wsparciem rodzin zagrożonych patologiami.	Brak placówek udzielających długookresowego schronienia osobom doświadczającym przemocy w rodzinie.
Profesjonalizm kadry służb, instytucji oraz pozostałych podmiotów działających na rzecz rodzin zagrożonych przemocą (świadomość problemu, ograniczeń oraz zaangażowanie w udzielanie pomocy).	Niedostateczna wiedza o kompetencjach poszczególnych służb.
Gotowość do podejmowania szkoleń oraz podnoszenie kwalifikacji pracowników służb, instytucji, podmiotów stykających się z problemem przemocy w rodzinie.	Częste zmiany uregulowań prawnych dotyczących pomocy rodzinie.
Stosowanie procedury „Niebieskiej Karty” przez policję, pomoc społeczną i placówki oświatowe.	Brak prowadzenia programów korekcyjno - edukacyjnych wobec osób stosujących przemoc w rodzinie.
Gotowość do współpracy międzyinstytucjonalnej	Słabo rozwinięta sieć poradnictwa specjalistycznego.
Szanse	Zagrożenia
Akceptacja społeczna dla działań instytucji związanych z przeciwdziałaniem przemocy.	Stereotypy wizerunku osoby doświadczającej przemocy domowej.
Ustawowe uregulowania w zakresie przeciwdziałania przemocy w rodzinie.	Ukrywanie przez rodzinę występowania aktów przemocy, niechęć do współpracy.
Zwiększenie dostępności i skuteczności programów terapeutycznych dla ofiar przemocy.	Niepełna znajomość kompetencji i zadań instytucji i podmiotów działających na rzecz rodzin zagrożonych przemocą.
Programy korekcyjno – edukacyjne dla sprawców przemocy w rodzinie.	Negatywne wzorce zachowań społecznych.
Rozwój systemu informacji z zakresu profilaktyki i wsparcia rodzin.	Osamotnienie rodzin zagrożonych przemocą i brak umiejętności pozyskiwania wsparcia.
Oferta szkoleniowa dostosowana do potrzeb osób zawodowo i społecznie wspierających rodziny dotknięte przemocą.	Wydłużony tryb postępowania karnego o znęcanie się nad rodziną, niskie kary w stosunku do rangi popełnionych czynów, nadużywanie zawieszania kar.
Zmiany prawne umożliwiające skuteczniejsze przeciwdziałanie przemocy w rodzinie.	Poczucie bezkarności u osób stosujących przemoc.

VII. Schemat funkcjonalny programu.

Cele programu:

- 1.** Zwiększenie w środowisku lokalnym dostępności i skuteczności pomocy dla osób uwikłanych w przemoc.
- 2.** Wzrost liczby przeszkolonych osób przygotowanych do pomagania rodzinie z problemem przemocy.
- 3.** Zwiększanie wrażliwości społecznej wobec zjawiska przemocy w rodzinie.
- 4.** Spadek liczby przypadków przemocy.
- 5.** Stała edukacja środowiska lokalnego poprzez: ulotki, broszury, udział w ogólnopolskich kampaniach przeciwdziałania przemocy w rodzinie itp.

Założenia nadrzędne programu:

- 1.** Za przemoc zawsze odpowiedzialny jest sprawca, bez względu na to, co zrobiła ofiara.
- 2.** Najważniejsze jest bezpieczeństwo ofiary.
- 3.** Nie ma żadnego uzasadnienia ani usprawiedliwienia przemocy.
- 4.** Podstawowym zadaniem jest zatrzymanie przemocy, bez tego pomoc jest nieskuteczna.
- 5.** Zrozumiałe i dopuszczalne są wahania i niekonsekwencje w zachowaniu i decyzjach ofiary, gdyż jest to jeden z objawów doznanych urazów.
- 6.** Nikt nie ma prawa stosować przemocy wobec drugiego człowieka.
- 7.** W przeciwdziałaniu przemocy należy pamiętać o sprawcach, proponując im formy pomocy, które poprzez zmianę ich postaw i zachowań, w sposób trwały powstrzymają akty przemocy.

PODSTAWOWE DZIAŁANIA PROGRAMU:

1. Profilaktyka

- działania diagnozujące,
- działania informacyjne,
- działania edukacyjne.

2. Wsparcie

- działania korekcyjno – edukacyjne dla osób stosujących przemoc,
- działania terapeutyczne dla osób doznających przemocy.

3. Interwencja

- działania pomocowe dla osób doznających przemocy,
- działania interwencyjne kierowane do osób stosujących przemoc.

Profilaktyka – działania diagnozujące		
Cel: Zdobyć wiedzę na temat rozmiarów zjawiska przemocy i jego dynamiki, w odniesieniu do środowiska lokalnego.		
Sposób realizacji	Realizatorzy	Termin realizacji
Gromadzenie informacji na temat rozmiarów zjawiska przemocy na terenie gminy Ksawerów.	Posterunek Policji w Ksawerowie, GOPS w Ksawerowie, GKRPA w Ksawerowie, Zespół Interdyscyplinarny w Ksawerowie.	Zadanie stałe
Badanie istniejącej infrastruktury instytucji służb i organizacji zaangażowanych w rozwiązywanie problemów przemocy.	Zespół Interdyscyplinarny w Ksawerowie.	Zadanie stałe
Badanie skuteczności pomocy udzielanej rodzinom dotkniętym przemocą, w tym badanie istniejących przeszkód w zakresie pomagania ofiarom przemocy.	Posterunek Policji w Ksawerowie, GOPS w Ksawerowie, GKRPA w Ksawerowie, Zespół Interdyscyplinarny w Ksawerowie.	Zadanie stałe
Zbieranie informacji na temat potrzeb szkoleniowych dla pracowników „pierwszego kontaktu”.	Posterunek Policji w Ksawerowie, GOPS w Ksawerowie, GKRPA w Ksawerowie, Zespół Interdyscyplinarny w Ksawerowie.	Zadanie stałe
Badania ankietowe dot. rozmiarów zjawiska oraz skuteczności pomocy.	Wybrany podmiot	Realizowane w zależności od potrzeb

Profilaktyka – działania informacyjne

Cel: Podniesienie poziomu wrażliwości społecznej na zjawisko przemocy domowej.

Sposób realizacji	Realizatorzy	Termin realizacji
Poprowadzenie kampanii społecznych, konferencji i zajęć warsztatowych dla osób stykających się z przemocą.	GOPS w Ksawerowie, GKRPA w Ksawerowie, Zespół Interdyscyplinarny w Ksawerowie, Organizacje pozarządowe.	Zadanie stałe
Prowadzenie w szkołach zajęć uświadamiających zagrożenia płynące z przemocy w rodzinie oraz propagujących zachowania sprzyjające pozytywnym postawom w rodzinie.	Posterunek Policji w Ksawerowie, GOPS w Ksawerowie, GKRPA w Ksawerowie, Zespół Interdyscyplinarny w Ksawerowie, Organizacje pozarządowe.	Zadanie stałe
Przygotowywanie i udostępnianie materiałów informacyjnych, w tym o instytucjach udzielających pomocy w sytuacjach doświadczenia przemocy w rodzinie.	GOPS w Ksawerowie, GKRPA w Ksawerowie, Zespół Interdyscyplinarny w Ksawerowie, Organizacje pozarządowe.	Zadanie stałe
Umieszczenie informacji na stronie BIP, tablicach ogłoszeń GOPS.	GOPS w Ksawerowie, GKRPA w Ksawerowie, Zespół Interdyscyplinarny w Ksawerowie.	Zadanie stałe

Profilaktyka – działania edukacyjne

Cel: Zwiększenie kompetencji i wiedzy służb zajmujących się przeciwdziałaniem przemocy domowej.

Sposób realizacji	Realizatorzy	Termin realizacji
Systematyczne podnoszenie wiedzy i kwalifikacji przedstawicieli wchodzących w skład zespołu interdyscyplinarnego.	GOPS w Ksawerowie, Zespół Interdyscyplinarny w Ksawerowie.	Zadanie stałe
Wypracowywanie i wdrażanie procedur postępowania interwencyjnego w sytuacjach przemocy w rodzinie ze szczególnym uwzględnieniem procedury „Niebieskich Kart”.	Posterunek Policji w Ksawerowie, GOPS w Ksawerowie, GKRPA w Ksawerowie, Zespół Interdyscyplinarny w Ksawerowie.	Zadanie stałe
Gromadzenie i udostępnianie publikacji dot. przemocy w rodzinie.	GOPS w Ksawerowie, GKRPA w Ksawerowie, Zespół Interdyscyplinarny w Ksawerowie.	Zadanie stałe

Wsparcie- działania korekcyjno – edukacyjne dla osób stosujących przemoc

Cel: Zmiana zachowań i postaw osób stosujących przemoc, zmierzająca do ograniczenia lub zakończenia przemocy w rodzinie.

Sposób realizacji	Realizatorzy	Termin realizacji
Kierowanie do psychologa.	GOPS w Ksawerowie, GKRPA w Ksawerowie, Zespół Interdyscyplinarny w Ksawerowie.	Zadanie stałe
Opracowanie planu działania przez określenie sposobu rozwiązania problemów związanych z przemocą.	Zespół Interdyscyplinarny w Ksawerowie.	Zadanie stałe
Utworzenie i prowadzenie grupy wsparcia dla sprawców oraz udzielanie wsparcia indywidualnego.	GOPS w Ksawerowie, GKRPA w Ksawerowie, Zespół Interdyscyplinarny w Ksawerowie	Zadanie stałe

Wsparcie- działania terapeutyczne dla osób doznających przemocy

Cel: Wspieranie ofiar w radzeniu sobie z problemem przemocy. Zapobieganie kolejnym aktom przemocy.

Sposób realizacji	Realizatorzy	Termin realizacji
Kierowanie do psychologa.	GOPS w Ksawerowie, GKRPA w Ksawerowie, Zespół Interdyscyplinarny w Ksawerowie,	Zadanie stałe
Tworzenie odpowiednich warunków rozmowy zgłaszającej się ofiary przemocy w rodzinie.	GOPS w Ksawerowie, Zespół Interdyscyplinarny w Ksawerowie,	Zadanie stałe
Praca socjalna prowadzona przez GOPS w Ksawerowie.	GOPS w Ksawerowie.	Zadanie stałe
Systematyczny monitoring.	Posterunek Policji w Ksawerowie.	Zadanie stałe
Opracowanie planu działania mającego na celu zapobieganie przemocy w rodzinie.	Zespół Interdyscyplinarny w Ksawerowie.	Zadanie stałe
Współpraca z instytucjami.	GOPS w Ksawerowie, GKRPA w Ksawerowie, Zespół Interdyscyplinarny w Ksawerowie.	Zadanie stałe

Interwencja- działania pomocowe dla osób doznających przemocy

Cel: Stworzenie infrastruktury oraz warunków organizacyjnych do udzielania skutecznej pomocy ofiarom przemocy w rodzinie.

Sposób realizacji	Realizatorzy	Termin realizacji
Kontynuowanie współpracy między instytucjami wspierającymi ofiary przemocy w rodzinie.	Posterunek Policji w Ksawerowie, GOPS w Ksawerowie, GKRPA w Ksawerowie, Zespół Interdyscyplinarny w Ksawerowie,	Zadanie stałe

Dostęp do usług prawnych.	Posterunek Policji w Ksawerowie, GOPS w Ksawerowie, GKRPA w Ksawerowie, Zespół Interdyscyplinarny w Ksawerowie,	Zadanie stałe
Współpraca z instytucjami prowadzącymi hostele, domy samotnej matki.	Posterunek Policji w Ksawerowie, GOPS w Ksawerowie, GKRPA w Ksawerowie, Zespół Interdyscyplinarny w Ksawerowie.	Zadanie stałe
Dostępność do akceptowanych społecznie form rozwiązywania konfliktów rodzinnych poprzez udział osób trzecich, w tym mediatorów.	Posterunek Policji w Ksawerowie, GOPS w Ksawerowie, GKRPA w Ksawerowie, Zespół Interdyscyplinarny w Ksawerowie,	Zadanie stałe
Interwencja- działania interwencyjne kierowane do osób stosujących przemoc		
Cel: Szybkie i skuteczne przerwanie aktów przemocy w rodzinie.		
Sposób realizacji	Realizatorzy	Termin realizacji
Izolowanie sprawców od ofiar na podstawie odrębnych przepisów.	Posterunek Policji w Ksawerowie, Sąd Rejonowy, Prokuratura Rejonowa.	Zadanie stałe
Stosowanie procedury „Niebieskie Karty”.	Posterunek Policji w Ksawerowie, GOPS w Ksawerowie, GKRPA w Ksawerowie, Oświata, Służba zdrowia.	Zadanie stałe

VIII. Oczekiwane efekty programu.

1. Systematyczne diagnozowanie zjawiska przemocy w rodzinie.
2. Zwiększenie wrażliwości społecznej wobec aktów przemocy w rodzinie.
3. Podwyższenie kompetencji służb zajmujących się problematyką przemocy w rodzinie.
4. Zwiększenie dostępności profesjonalnej pomocy dla ofiar przemocy w rodzinie.
5. Zwiększenie skuteczności oddziaływania na sprawców przemocy w rodzinie.
6. Zmniejszenie skutków psychologicznych wynikających z przemocy.
7. Zwiększenie poczucia bezpieczeństwa członków rodzin doświadczających przemocy.
8. Nabycie umiejętności asertywnych zachowań przez osoby i rodziny dotknięte bądź zagrożone zjawiskiem przemocy domowej.

Gminny program przeciwdziałania przemocy w rodzinie oraz ochrony ofiar przemocy w rodzinie opracowany na lata 2021-2030 zakłada ciągłość w realizacji wytyczonych kierunków działań, a także otwartość na propozycje nowych rozwiązań. Program będzie wdrażany we współpracy z lokalnymi instytucjami, placówkami, organizacjami pozarządowymi i innymi podmiotami zajmującymi się problematyką rodzinną.

IX. Monitorowanie programu.

Monitorowanie programu będzie prowadził Kierownik Gminnego Ośrodka Pomocy Społecznej w Ksawerowie lub wyznaczony przez niego pracownik GOPS.

Monitorowanie realizacji Programu odbywać się będzie w oparciu o sprawozdawczość podmiotów zaangażowanych w jego realizację. Sprawozdania z realizacji Programu podmioty składają corocznie tj. do dnia 31 marca do Kierownika Gminnego Ośrodka Pomocy Społecznej w Ksawerowie, a Kierownik Gminnego Ośrodka Pomocy Społecznej w Ksawerowie do dnia 30 kwietnia przedłoży Radzie Gminy Ksawerów sprawozdanie z realizacji Programu.

Końcowe sprawozdanie z realizacji programu podsumowane zostanie w roku 2031 po zakończeniu przewidzianego okresu jego realizacji i zostanie przedstawione przez Kierownika Gminnego Ośrodka Pomocy Społecznej w Ksawerowie Radzie Gminy Ksawerów do 30 kwietnia.

X. Środki finansowe na realizację programu

Środki finansowe na realizację programu będą pochodziły ze środków własnych gminy Ksawerów, w tym Gminnego Programu Profilaktyki i Rozwiązywania Problemów Alkoholowych oraz środków zewnętrznych.