


Załącznik  
do Uchwały Nr LXX/537/2023  
Rady Gminy Ksawerów  
z dnia 30 sierpnia 2023 r.

**Gminny Program  
Przeciwdziałania Przemocy  
Domowej oraz Ochrony Osób  
Doznających Przemocy Domowej  
na lata 2023 – 2032.**



**Ksawerów 2023 r.**

## **I. Wstęp.**

Gminny Program Przeciwdziałania Przemocy Domowej oraz Ochrony Osób Doznających Przemocy Domowej na lata 2023-2032 jest realizacją art. 6 ust. 2 pkt. 1 ustawy z dnia 29 lipca 2005 r. o przeciwdziałaniu przemocy domowej (t. j. Dz.U.2021.1249 ze zm.) zgodnie, z którym do zadań własnych gminy należy „opracowanie i realizacja gminnego programu przeciwdziałania przemocy domowej i ochrony osób doznających przemocy domowej”. Głównym celem programu jest dążenie do ograniczania skali i skutków przemocy domowej na terenie gminy Ksawerów. Program zakłada podejmowanie działań chroniących osoby, które doznają przemocy domowej, jak też edukację osób stosujących przemoc. W programie zawarto podstawowe informacje dotyczące zjawiska przemocy domowej, istotne przy planowaniu działań w zakresie zapobiegania i zwalczania przemocy.

Cele i zadania programu, a także źródła jego finansowania zostały sformułowane na poziomie ogólnym, umożliwiającym ich rozwinięcie i uszczegółowienie, adekwatnie do aktualnych potrzeb lokalnych.

Zakładając, że niniejszy program będzie stanowił wspólny plan działań instytucji i organizacji zobowiązanych do podejmowania działań na rzecz zapobiegania i zwalczania przemocy domowej, wówczas przyczyni się on do usprawnienia lokalnego systemu przeciwdziałania przemocy oraz ograniczenia zjawiska przemocy, a tym samym poprawy kondycji rodzin.

## **II. Przemoc domowa - podstawy teoretyczne.**

1. Przez przemoc domową należy rozumieć jednorazowe albo powtarzające się umyślne działanie lub zaniechanie, wykorzystujące przewagę fizyczną, psychiczną lub ekonomiczną, naruszające prawa lub dobra osobiste osoby doznającej przemocy domowej, w szczególności:

- a) narażające tę osobę na niebezpieczeństwo utraty życia, zdrowia lub mienia,
- b) naruszające jej godność, nietykalność cielesną lub wolność, w tym seksualną,
- c) powodujące szkody na jej zdrowiu fizycznym lub psychicznym, wywołujące u tej osoby cierpienie lub krzywdę,

- d) ograniczające lub pozbawiające tę osobę dostępu do środków finansowych lub możliwości podjęcia pracy lub uzyskania samodzielności finansowej,
- e) istotnie naruszające prywatność tej osoby lub wzbudzające u niej poczucie zagrożenia, poniżenia lub udręczenia, w tym podejmowane za pomocą środków komunikacji elektronicznej.

2. Przez **osobę doznającą przemocy domowej** - należy rozumieć:

- a) małżonka, także w przypadku gdy małżeństwo ustało lub zostało unieważnione, oraz jego wstępnych, zstępnych, rodzeństwo i ich małżonków,
  - b) wstępnych i zstępnych oraz ich małżonków,
  - c) rodzeństwo oraz ich wstępnych, zstępnych i ich małżonków,
  - d) osobę pozostającą w stosunku przysposobienia i jej małżonka oraz ich wstępnych, zstępnych, rodzeństwo i ich małżonków,
  - e) osobę pozostającą obecnie lub w przeszłości we wspólnym pożyciu oraz jej wstępnych, zstępnych, rodzeństwo i ich małżonków,
  - f) osobę wspólnie zamieszkującą i gospodarującą oraz jej wstępnych, zstępnych, rodzeństwo i ich małżonków,
  - g) osobę pozostającą obecnie lub w przeszłości w trwałej relacji uczuciowej lub fizycznej niezależnie od wspólnego zamieszkiwania i gospodarowania,
  - h) małoletniego
- wobec których jest stosowana przemoc domowa.

2.1. Przez **osobę doznającą przemocy domowej** należy także rozumieć małoletniego będącego świadkiem przemocy domowej wobec osób, o których mowa w pkt 2.;

3. Przez **osobę stosującą przemoc domową** - należy rozumieć pełnoletniego, który dopuszcza się przemocy domowej wobec osób, o których mowa w pkt. 2 i w pkt. 2.1;

4. Przez **świadka przemocy domowej** - należy rozumieć osobę, która posiada wiedzę na temat stosowania przemocy domowej lub widziała akt przemocy domowej.

Mówiąc o przemocy należy pamiętać, iż jest ona zjawiskiem występującym powszechnie w naszym społeczeństwie, jak również w codziennym życiu.

Przemoc domowa charakteryzuje się tym, że jest intencjonalna, działania osoby stosującej przemoc są zamierzone i mają na celu kontrolowanie i podporządkowanie osoby doznającej przemocy. Siły są nierówne, więc w relacji jedna ze stron ma przewagę nad drugą. Osoba stosująca przemoc narusza prawa i dobra osobiste, wykorzystuje swoją przewagę i narusza podstawowe prawa osoby doznającej przemocy, tj. godności, szacunku i nietykalności fizycznej.

## RODZAJE I FORMY PRZEMOCY DOMOWEJ.

Rodzaje przemocy	Formy przemocy
Przemoc fizyczna	popychanie, kopanie, duszenie, bicie, policzkowanie, obezwładnianie, nieudzielanie pomocy, porzucenie, używanie broni, ograniczanie snu i jedzenia, itp.
Przemoc psychiczna	obelgi, groźby, szantaż, zastraszanie, wyśmiewanie, narzucanie poglądów, zawstydzanie, emocjonalne odrzucenie oraz nadmierne, nieadekwatne do możliwości wymagania, itp.
Przemoc seksualna	zmuszanie do pożycia seksualnego, wymuszanie nieakceptowanych zachowań seksualnych, gwałt, krytyka zachowań seksualnych, sadystyczne formy współżycia seksualnego, itp.
Przemoc ekonomiczna	zakazywanie lub utrudnianie partnerce podjęcia lub wykonywania pracy; wydzielanie nawet małej ilości pieniędzy lub domaganie się przedstawiania paragonów za to, co zostało kupione w czasie codziennych zakupów; wydzielanie pieniędzy na potrzeby rodziny warunkowo; korzystanie z karty płatniczej, kredytowej czy debetowej partnerki/partnera bez konsultacji z nią/nim; odmowa pójścia do pracy lub łożenia na utrzymanie rodziny, itp.  Przemoc wiąże się celowym niszczeniem czyjejś własności, pozbawianiem środków lub stwarzaniem warunków, w których nie są zaspokajane niezbędne dla przeżycia potrzeby. Sprawca używa pieniędzy albo innych dóbr materialnych po to, aby uzależnić od siebie finansowo drugą osobę.
Zaniedbywanie	niewłaściwe odżywianie, ubieranie, niedostateczna ochrona zdrowia, brak właściwej edukacji, niewystarczająca opieka i narażanie na niebezpieczeństwo, niezaspokojenie poczucia bezpieczeństwa, a także potrzeby miłości, troski, stabilizacji, przynależności.

### Przemoc przebiega w cyklu, w którym wyodrębnia się trzy fazy.

- Faza narastającego napięcia** – w zachowaniu osoby stosującej przemoc domową pojawia się napięcie, złość, poirytowanie; prowokuje awantury, traci panowanie nad swoimi emocjami; sięga po alkohol lub inne środki odurzające.  
Osoba doznająca przemocy domowej uspakaja, spełnia zachcianki, stara się jak najlepiej wywiązywać ze swoich obowiązków, przeprasza, stara się poprawić humor osoby stosującej przemoc domową, doświadcza dolegliwości psychosomatycznych; prowokuje awanturę.
- Faza gwałtownej przemocy** – osoba stosująca przemoc staje się gwałtowna, wpada w szał, wyładowuje się dokonując aktów przemocy wobec drugiej, słabszej

osoby, która doznaje przemocy domowej.

Osoba doznająca przemocy domowej uspokaja, usiłuje się bronić, jest bezradna; po akcie przemocy jest w szoku, odczuwa wstyd, upokorzenie, przerażenie; staje się apatyczna, traci ochotę do życia, odczuwa złość i bezradność.

3. **Faza miodowego miesiąca** – osoba stosująca przemoc domową przeprasza, okazuje skruchę, żałuje, obiecuje poprawę, usiłuje tłumaczyć swoje zachowanie, zapewnia, że więcej tego nie zrobi; dba o ofiarę, spędza z nią czas, kupuje kwiaty, prezenty.

Osoba doznająca przemocy zaczyna wierzyć w przemianę osoby stosującej przemoc; czuje się kochana, odczuwa bliskość, jest pełna nadziei.

Interwencja najczęściej następuje w fazie gwałtownej przemocy. Osoby doznające przemocy w afekcie decydują się wezwać pomoc i złożyć zawiadomienie o popełnieniu przestępstwa znęcania się.

Faza miodowego miesiąca ma niezwykle silny wpływ na pozostawanie osoby jej doznającej w krzywdzących relacjach. To w tej fazie rodzą się złudne nadzieje, że sprawca się zmieni. Faza ta jednak mija i przechodzi w fazę narastania napięcia. Prawdziwym zagrożeniem jakie niesie ze sobą ta faza jest fakt, że przemoc w następnym cyklu jest jeszcze gwałtowniejsza. Po pewnym czasie faza miodowego miesiąca zanika całkowicie i pozostają tylko dwie fazy – faza narastania napięcia oraz gwałtownej przemocy.

Kontakt z sytuacją przemocy domowej jest zwykle trudnym doświadczeniem. Pomocne w rozwiązywaniu często trudnych i skomplikowanych problemów osób doznających przemocy domowej, jest działanie interdyscyplinarne specjalistów różnych dziedzin. Plany pomocy osobom doznającym przemocy domowej mogą zostać wypracowane we współdziałaniu z lekarzem, pracownikiem socjalnym, psychologiem, policjantem, kuratorem sądowym i innymi specjalistami. Pomoc osobom doświadczającym przemocy domowej wymaga zintegrowanych wysiłków wielu specjalistów, budowania interdyscyplinarnych zespołów oraz ciągłego uwrażliwiania społeczeństwa. Stworzenie wspólnej płaszczyzny pracy dla przedstawicieli różnych instytucji i organizacji zajmujących się pomocą osobom borykającym się z przemocą domową niezwykle podnosi efektywność ich pracy, łagodzi bariery komunikacyjne oraz umacnia społeczne zaufanie w ich kompetencje. Rolą takiego zespołu jest zaplanowanie, skoordynowanie i usystematyzowanie działań pomocowych dla konkretnej osoby. Każdy z członków zespołu

ma ugruntowaną pozycję w swoim środowisku zawodowym oraz wystarczające kompetencje, by być animatorem działań podejmowanych w zakresie pomocy. Zespołowe planowanie działań odciąża członków zespołu od jednostkowej odpowiedzialności moralnej za podejmowane decyzje, i nawet, jeżeli zespół musi podjąć drastyczne decyzje o ingerencji sądowej i prokuratorskiej, będą to decyzje lepiej wyważone i udokumentowane. Z uwagi na powyższe fakty konieczne jest podjęcie działań zmierzających w kierunku edukacji społeczeństwa, dostarczając wiedzy o zjawisku przemocy i sposobach radzenia sobie z problemami. Niezbędne jest również zapewnienie profesjonalnej pomocy.

### **III. Przemoc domowa - dane statystyczne.**

Istotą problemów społecznych jest to, że podlegają one wielorakim i złożonym powiązaniom pomiędzy sobą. Zaistnienie jednego z nich może wywołać w przyszłości kolejne negatywne zdarzenie.

Przemoc domowa jest problemem, którego skalę jest bardzo trudno oszacować. Badania przeprowadzone przez Centrum Badania Opinii Społecznych na temat „Przemoc i konflikty w domu” pokazują, że:

- większość ludzi, którzy doświadczyli przemocy w domu, padła jej ofiarą wielokrotnie,
- kobiety były ofiarami przemocy w domu częściej niż mężczyźni,
- osobom doznającym przemocy łatwiej jest podawać przykłady osób pokrzywdzonych, niż mówić o własnych doświadczeniach,
- jedna trzecia badanych kobiet deklaruje, że zna przynajmniej jedną kobietę doznającą przemocy swojego partnera,
- ponad połowa osób, którym zdarzyło się być ofiarą, przyznaje się do aktów agresji,
- ubóstwo, brak środków finansowych, niezaspokojenie potrzeb materialnych i nadużywanie alkoholu to najważniejsze przyczyny konfliktów i agresji ze strony domowników.

Poniższe zestawienia obrazują zarejestrowane działania Gminnego Ośrodka Pomocy Społecznej w Ksawerowie, Posterunku Policji w Ksawerowie, Gminnej Komisji Rozwiązywania Problemów Alkoholowych w Ksawerowie oraz Palcówek Oświatowych w sytuacjach stwierdzonej przemocy domowej.

Tabela: Instytucje wszczynające procedury „Niebieskie Karty”, w latach 2014-2023.

Wyszczególnienie	Podział w latach									
	2014	2015	2016	2017	2018	2019	2020	2021	2022	Stan na dzień 30.06. 2023 r.
<b>Ogółem liczba wszczętych procedur</b>	<b>12</b>	<b>21</b>	<b>18</b>	<b>16</b>	<b>9</b>	<b>10</b>	<b>3</b>	<b>14</b>	<b>7</b>	<b>11</b>
Instytucja wszczynająca procedurę: Policja	6	10	12	13	9	6	3	8	5	5
Instytucja wszczynająca procedurę: GOPS	6	8	6	3	0	1	0	5	1	6
Instytucja wszczynająca procedurę: Oświata	0	3	0	0	0	3	0	1	1	0

Źródło: Opracowanie własne na podstawie danych Zespołu Interdyscyplinarnego.

Tabela: Liczba ofiar przemocy domowej wg procedury „Niebieskiej Karty”, w latach 2014 – 2023.

Wyszczególnienie	Podział w latach									
	2014	2015	2016	2017	2018	2019	2020	2021	2022	Stan na dzień 30.06. 2023 r.
<b>Ogółem liczba ofiar przemocy domowej</b>	<b>12</b>	<b>21</b>	<b>18</b>	<b>16</b>	<b>9</b>	<b>10</b>	<b>3</b>	<b>13</b>	<b>6</b>	<b>10</b>
w tym: kobiety	11	20	16	13	8	8	3	12	6	8
w tym: mężczyźni	1	1	2	3	1	2	0	1	0	2

Źródło: Opracowanie własne na podstawie danych Zespołu Interdyscyplinarnego.

Tabela: Liczba sprawców przemocy domowej wg procedury „Niebieskiej Karty”, w latach 2014-2023.

Wyszczególnienie	Podział w latach									Stan na dzień 30.06. 2023 r.
	2014	2015	2016	2017	2018	2019	2020	2021	2022	
<b>Ogółem liczba sprawców przemocy domowej</b>	<b>12</b>	<b>21</b>	<b>18</b>	<b>16</b>	<b>9</b>	<b>10</b>	<b>3</b>	<b>12</b>	<b>6</b>	<b>9</b>
w tym: kobiety	1	4	2	2	0	2	0	0	1	2
w tym: mężczyźni	11	17	16	14	9	8	3	12	5	7

Źródło: Opracowanie własne na podstawie danych Zespołu Interdyscyplinarnego.

Tabela: Liczba osób zapraszanych na spotkania Gminnej Komisji Rozwiązywania Problemów Alkoholowych w Ksawerowie w latach 2014-2023.

Wyszczególnienie	Podział w latach									Stan na dzień 30.06. 2023 r.
	2014	2015	2016	2017	2018	2019	2020	2021	2022	
<b>Ogółem liczba osób zapraszanych</b>	<b>24</b>	<b>35</b>	<b>29</b>	<b>27</b>	<b>23</b>	<b>24</b>	<b>13</b>	<b>19</b>	<b>22</b>	<b>28</b>
w tym: kobiety	3	10	4	7	4	2	1	2	4	7
w tym: mężczyźni	21	25	25	20	19	22	12	17	18	21

Źródło: Opracowanie własne na podstawie danych GKRPA.

Z analizy powyższych danych wynika, że zjawisko przemocy w rodzinie w roku 2015 w porównaniu do roku 2014 znacznie wzrosło. Jednakże do roku 2020 obserwuje się znaczny spadek zgłaszania podejrzenia stosowania przemocy w rodzinie. Niepokojący wzrost ilości założonych procedur NK obserwuje się w roku 2021, 2022 i w połowie 2023 r. (stan na 30 czerwca 2023 r).

Analogiczne wnioski nasuwają się po analizie danych z Gminnej Komisji Rozwiązywania Problemów Alkoholowych, gdzie w roku 2015 znacznie wzrosła liczba osób z problemem alkoholowym zapraszanych do Komisji w porównaniu do roku 2014. W okresie od 2015 r. do 2020 r. obserwuje się stopniowy spadek liczby osób nadużywających alkoholu. Niepokojący wzrost ilości zapraszanych osób na spotkania z członkami GKRPA obserwuje się od 2021 r. do pierwszego półrocza 2023 r.



Z powyższej analizy można wnioskować, że istnieje korelacja pomiędzy stosowaniem przemocy domowej a nadużywaniem alkoholu przez członka rodziny.

Z doświadczeń osób i podmiotów zajmujących się przemocą domową wynika, że statystyki nie oddają do końca powagi problemu, w szczególności gdy ofiarami przemocy domowej są dzieci, które nie potrafią same prosić o pomoc.

Program Przeciwdziałania Przemocy Domowej oraz Ochrony Osób Doznających Przemocy Domowej dla Gminy Ksawerów na lata 2023-2032 wymienia instytucje, organizacje, służby i środowiska włączone w rozwiązywanie problemu, precyzuje podejmowane przez nich zadania oraz zasady ich współpracy.

#### **IV. Diagnoza problemu przemocy na terenie Gminy Ksawerów.**

##### **1. Sondaż – badanie ankietowe przeprowadzone przez GOPS w 2020 r.**

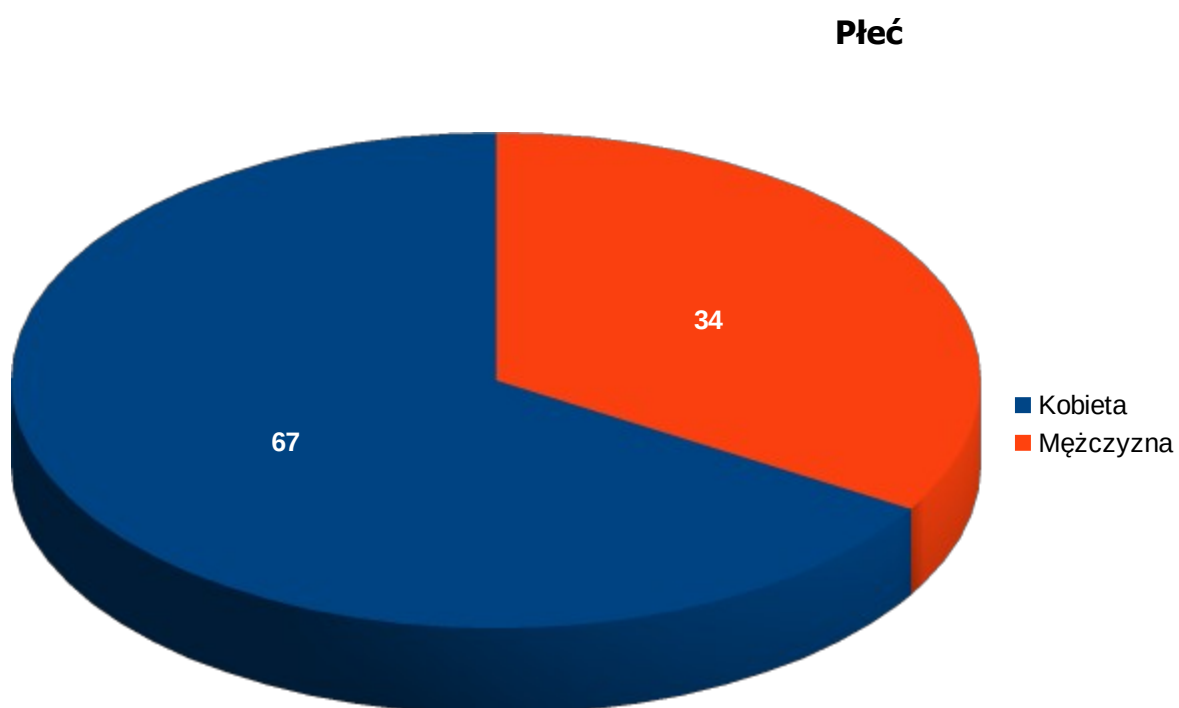
Często przemoc nie wychodzi poza próg domu. Osoby doznające przemocy nie szukają pomocy wśród innych osób czy też instytucji z różnych powodów. Najczęściej występujące to:

1. lęk przed zemstą ze strony osoby stosującej przemoc domową, zagrożenie śmiercią lub śmiercią dzieci, jeśli prawda o przemocy wyjdzie na jaw;
2. uczucie wstydu i upokorzenia, obawa przed opinią otoczenia;
3. poczucie winy osoby doznającej przemocy myślącej, że gdyby była lepsza dla osoby stosującej przemoc, ataki agresji nie występowałyby;
4. niska samoocena osoby doznającej przemocy, postrzeganie siebie jako osoby niezasługującej na żadną pomoc, która sama zapracowała na swój los;
5. zależność finansowa od partnera, który często jest jedynym żywicielem rodziny;
6. brak wiary we własne siły, przekonanie, że nie będzie w stanie sama utrzymać dzieci;
7. osoba doznająca przemocy domowej wierzy, że skutki przemocy są zbyt małe, by komukolwiek o tym mówić;
8. osoba doznająca przemocy domowej żyje nadzieją, że przemoc była incydentalna, a sama osoba stosująca przemoc zmieni się na lepsze;
9. uważanie, że przemoc jest sprawą rodzinną i nie można liczyć na pomoc z zewnątrz;

10. utrata wiary w jakąkolwiek pomoc;
11. ofiara mogła szukać pomocy, ale okazała się ona mało skuteczna;
12. ofiara chce utrzymać relacje rodzinne nawet za cenę cierpienia.

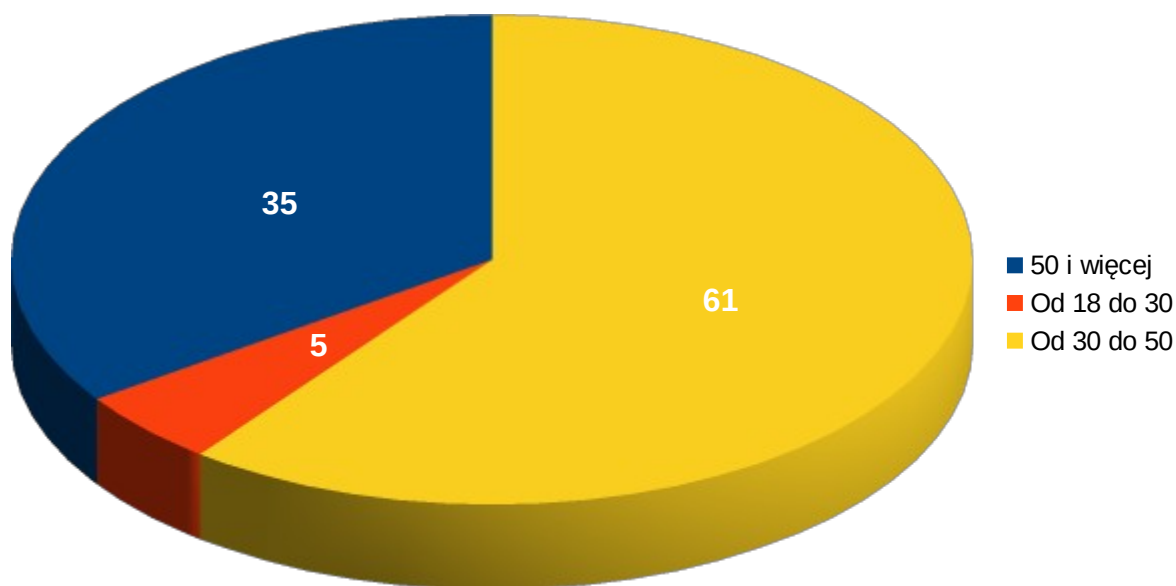
Celem zdiagnozowania zakresu przemocy domowej oraz poziomu wiedzy o tym problemie przeprowadzono badania ankietowe. Do analizy przedłożono w sumie 101 wypełnionych anonimowo ankiet w okresie czerwiec-sierpień 2020 r. W ankietach badani wyrazili opinie na temat zjawiska przemocy domowej na terenie gminy.

Dokonując dokładnej charakterystyki badanych respondentów posłużono się wykresami.



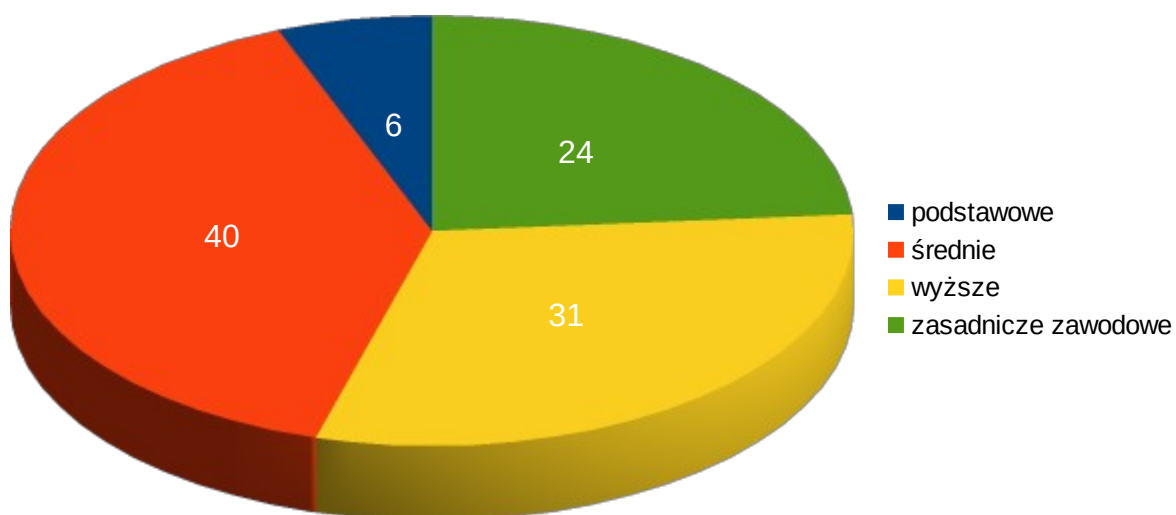
Spośród osób, które wypełniły ankiety 67 (66,34%) stanowiły kobiety i 34 (33,66%) mężczyźni.

## Wiek



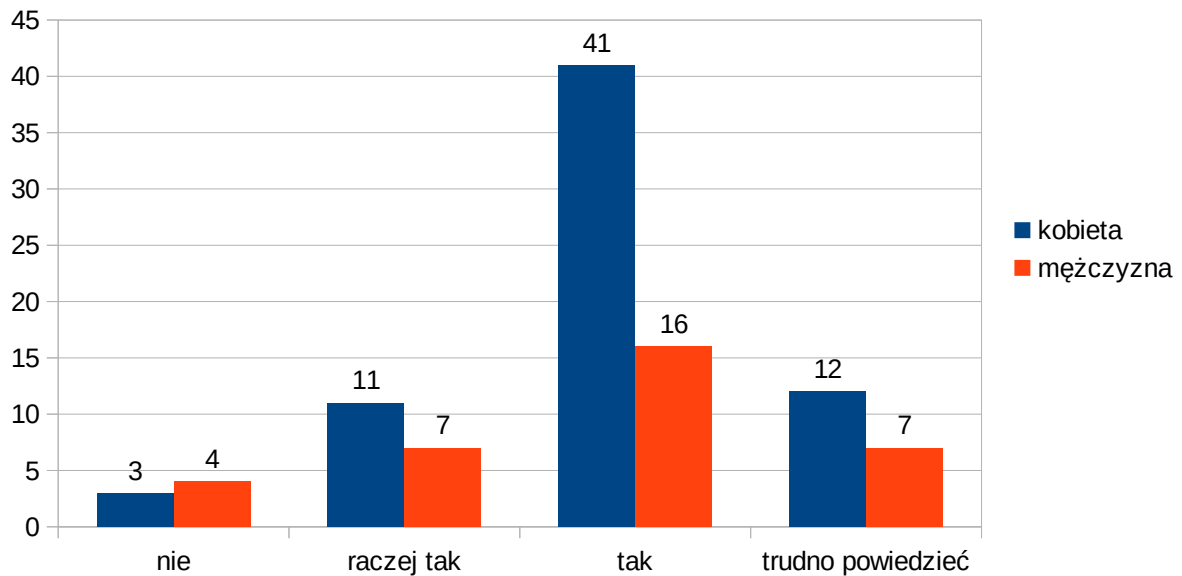
Wśród osób ankietowanych 61 to osoby w przedziale wieku 30-50 r.ż. (60,4%), 35 osób w wieku 50 i więcej lat (34,65%) i 5 osób w przedziale wieku 18-30 lat (4,95%).

## Wykształcenie



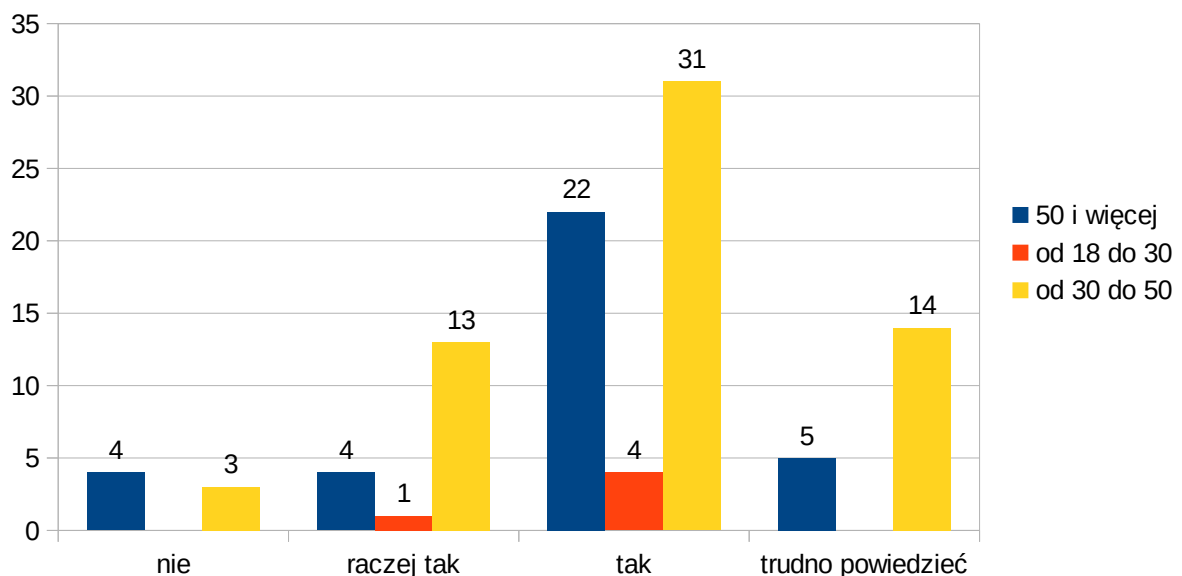
Wśród osób ankietowanych 40 to osoby z średnim wykształceniem (39,6%), 31 z wyższym wykształceniem (30,7%), 24 mieszkańców z wykształceniem zasadniczym zawodowym (23,76%) oraz 6 osób z wykształceniem podstawowym (5,94%).

### Czy według Pana/Pani przemoc w rodzinie jest dużym problemem ?



Według 52 kobiet przemoc w rodzinie jest dużym lub raczej dużym problemem (51,49%). Podobnego zdania jest 23 mężczyzn (22,77%). 4 kobiety uważają, że przemoc domowa nie jest dużym problemem (3,96%) i tego zdania jest również 3 mężczyzn (2,97%). Odpowiedzi „trudno powiedzieć” udzieliło 12 kobiet (11,88%) i 7 mężczyzn (6,93%).

### Czy według Pana/Pani przemoc w rodzinie jest dużym problemem ?

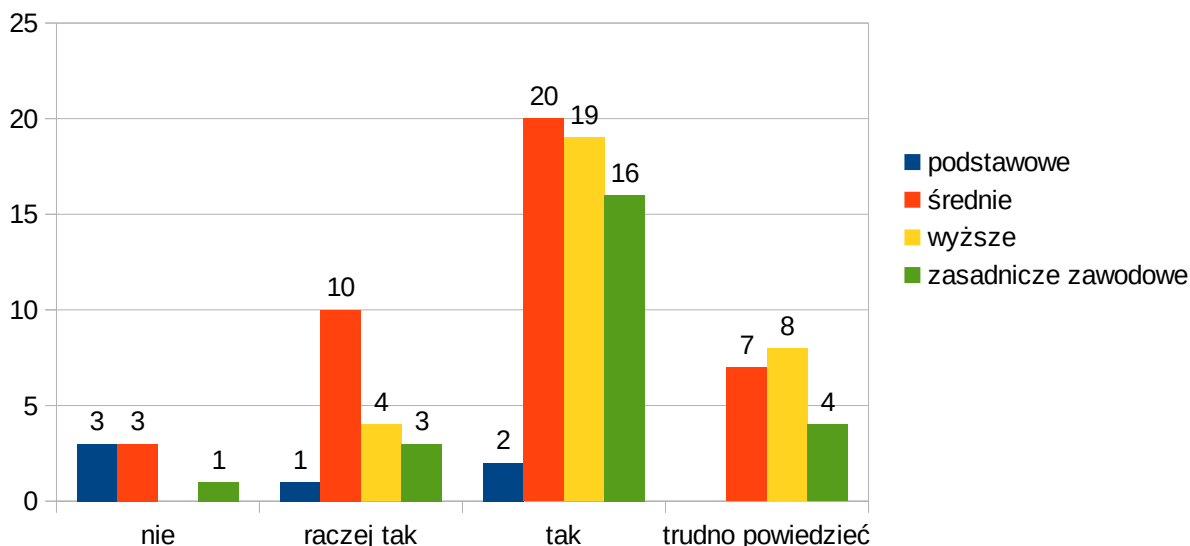


Według 44 osób w wieku 30-50 lat przemoc w rodzinie jest dużym lub raczej dużym problemem (43,56%). Tego samego zdania jest 26 osób w wieku 50 i więcej lat (25,74%) oraz 5 osób w przedziale wiekowym 18-30 lat (4,95%).

7 mieszkańców uważa, że przemoc domowa nie jest dużym problemem (6,93%), w tym 4

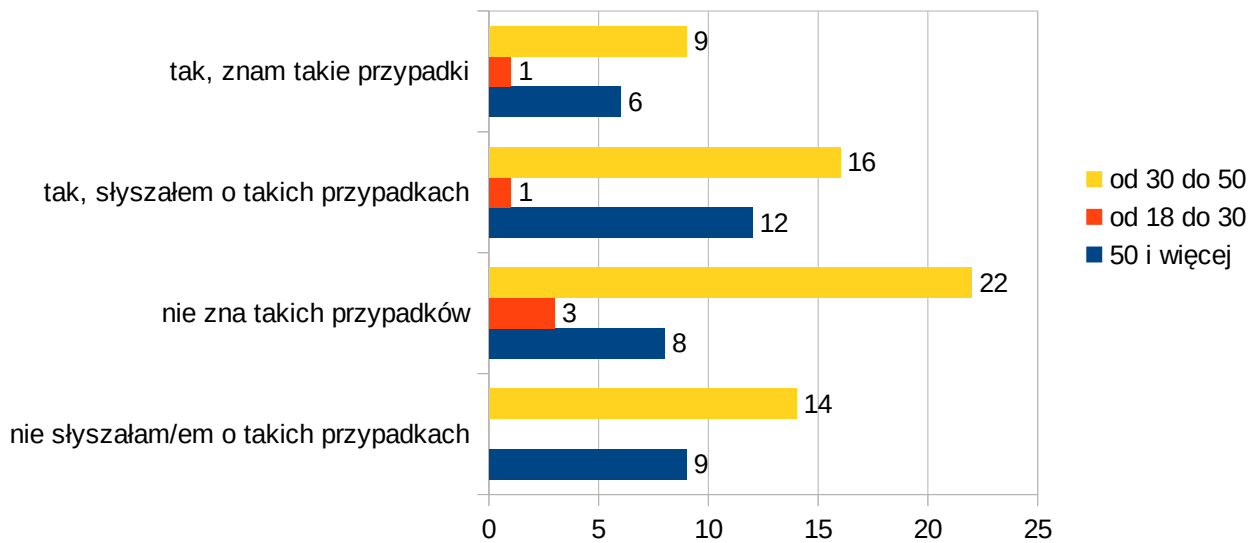
osoby w wieku 50 lat i więcej oraz 3 osoby w wieku 30–50 lat. 19 osób na zadane pytanie odpowiedziało „trudno powiedzieć” (18,81%), w tym 14 osób w wieku 30-50 lat oraz 5 osób powyżej 50 r.ż.

### Czy według Pana/Pani przemoc w rodzinie jest dużym problemem?



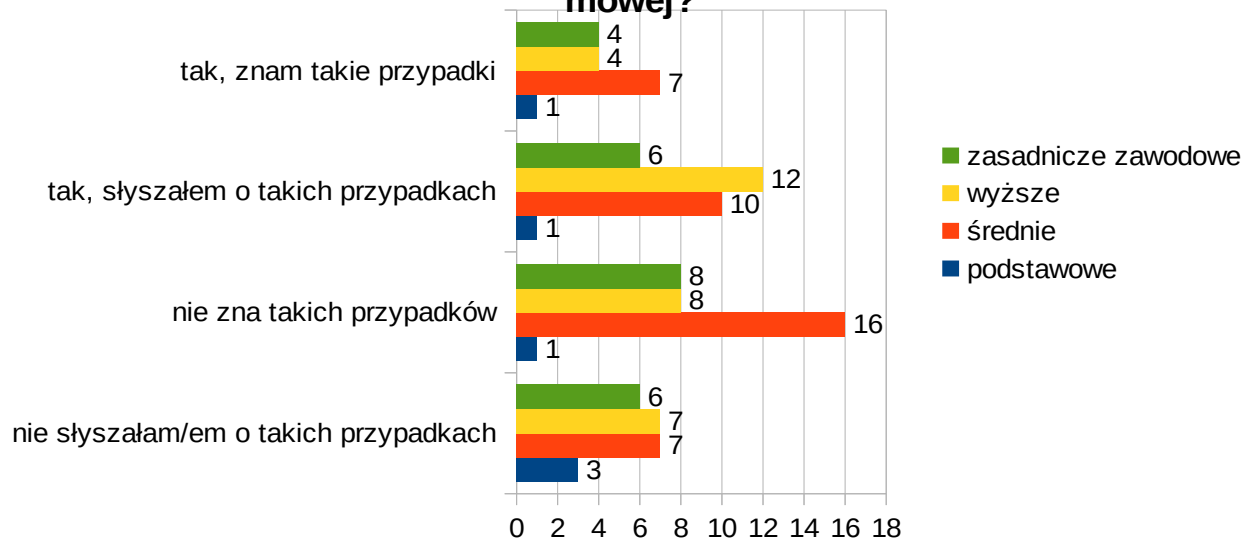
Według 30 osób z wykształceniem średnim przemoc w rodzinie jest dużym lub raczej dużym problemem (29,7%). Tego samego zdania są 23 osoby z wyższym wykształceniem (22,77%), 19 osób z wykształceniem zasadniczym zawodowym (18,81%) oraz 3 osoby z wykształceniem podstawowym (2,97%). 7 mieszkańców (6,93%) uważa, że przemoc domowa nie jest dużym problemem, w tym po 3 osoby z wykształceniem podstawowym i z wykształceniem średnim oraz 1 osoba z wykształceniem zasadniczym zawodowym. 19 osób (18,81%) na zadane pytanie odpowiedziało „trudno powiedzieć”, w tym: 8 osób z wykształceniem wyższym, 7 osób z wykształceniem średnim oraz 4 osoby z wykształceniem zasadniczym zawodowym.

### Czy według Pana/Pani w rodzinach zamieszkujących na terenie Gminy Ksawerów istnieje zjawisko przemocy domowej?



36 respondentów w wieku pomiędzy 30 a 50 r.ż. (35,64%) nie zna przypadków lub nie słyszało o istnieniu zjawiska przemocy w rodzinach zamieszkujących na terenie gminy Ksawerów. Podobną opinię wyraziło 17 osób (16,83%) w wieku 50 i więcej lat oraz 3 osoby w wieku 18-30 lat (2,97%). Słyszało o przypadkach istnienia zjawiska przemocy domowej w rodzinach z terenu gminy 16 osób (15,84%) w wieku od 30 do 50 r.ż., 12 osób (11,88%) w wieku 50 i więcej lat oraz 1 osoba (0,99%) w przedziale wiekowym 18–30 lat. Natomiast zna przypadki istnienia przemocy w rodzinie 9 respondentów (8,91%) w wieku pomiędzy 30-50 r.ż., 6 osób (5,94%) w wieku 50 i więcej lat oraz 1 osoba (0,99%) w przedziale wieku 18-30 r.ż.

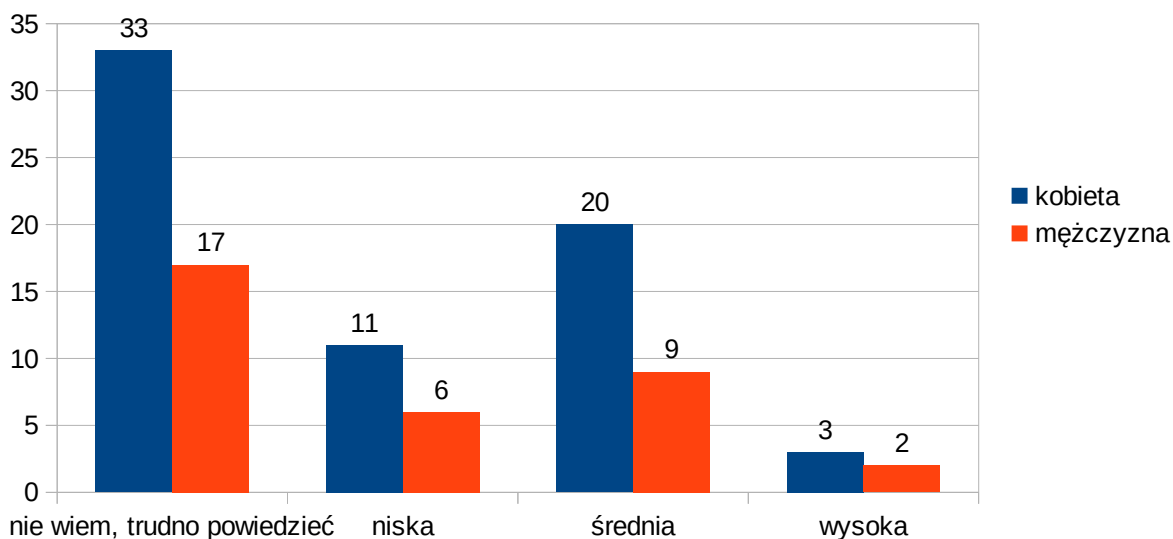
**Czy według Pana/Pani w rodzinach zamieszkujących na terenie Gminy Ksawerów istnieje zjawisko przemocy domowej?**



23 osoby ankietowane z średnim wykształceniem (22,77%) nie zna lub nie słyszało o przypadkach stosowania przemocy w rodzinie na terenie gminy Ksawerów. Podobną opinię wyraziło 15 badanych z wyższym wykształceniem (14,85%), 14 osób z wykształceniem zasadniczym zawodowym (13,86%) oraz 4 osoby z wykształceniem podstawowym (3,96%).

Słyszało o przypadkach istnienia zjawiska przemocy domowej w rodzinach z terenu gminy 12 (11,88%) osób z wyższym wykształceniem, 10 osób ze średnim wykształceniem (9,99%), 6 z zasadniczym zawodowym (5,94%) oraz 1 osoba z wykształceniem podstawowym (0,99%). Natomiast zna przypadki stosowania przemocy domowej 7 osób z wykształceniem średnim (6,93%), po 4 osoby (3,96%) z wykształceniem wyższym i zasadniczym zawodowym oraz 1 osoba z wykształceniem podstawowym (0,99%).

### Jaka zdaniem Pana/Pani jest skala problemu przemocy w rodzinie na terenie gminy?

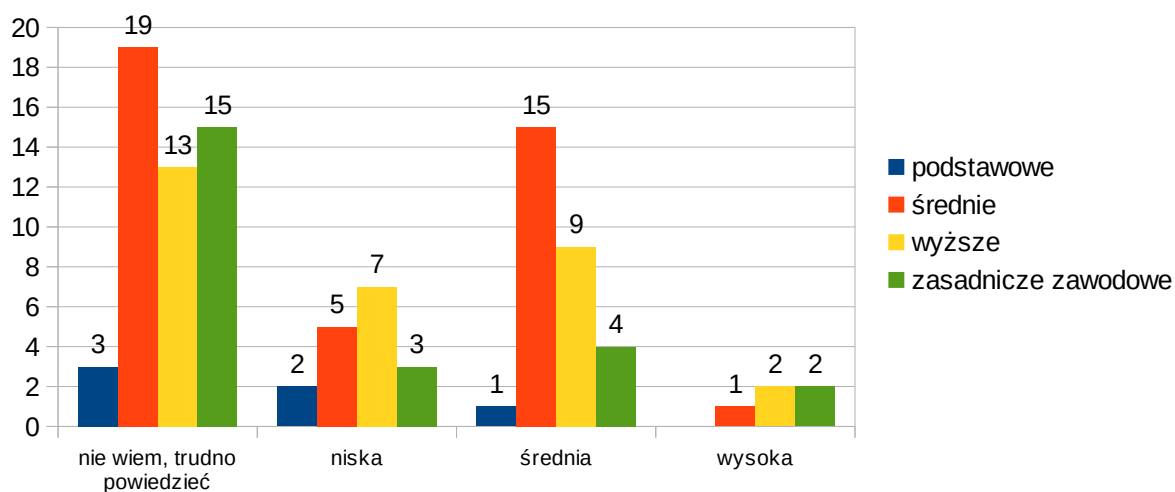


Na ww. pytanie 32,67% kobiet i 16,83% mężczyzn odpowiedziało, że nie wie lub trudno powiedzieć. Wg 10,89% kobiet i 5,94% mężczyzn skala problemu przemocy w rodzinie na terenie gminy jest niska, wg 19,8 % kobiet i 8,91% mężczyzn skala problemu jest średnia a wg 2,97% kobiet i 1,98% mężczyzn jest wysoka.

28,71% osób w wieku od 30 do 50 lat, 18,81% osób w wieku 50 i więcej lat oraz 1,98% ankietowanych w przedziale wieku 18-30 lat odpowiedziało, że nie wie lub trudno powiedzieć jaka jest skala problemu przemocy w rodzinie na terenie gminy. Wg 12,87% badanych w wieku od 30 do 50 r.ż. i 3,96% osób w wieku 50 i więcej lat skala problemu jest niska, 15,84% osób w przedziale wieku 30-50 lat, 9,9% badanych w wieku 50 i więcej lat oraz 2,97% osób w wieku od 18 do 30 r.ż. uważa, że skala problemu przemocy domowej jest średnia, a 2,97% respondentów w wieku 30-50 lat oraz 1,98% osób w wieku 50 i więcej lat uważa, że skala problemu przemocy w rodzinie na terenie gminy jest wysoka.

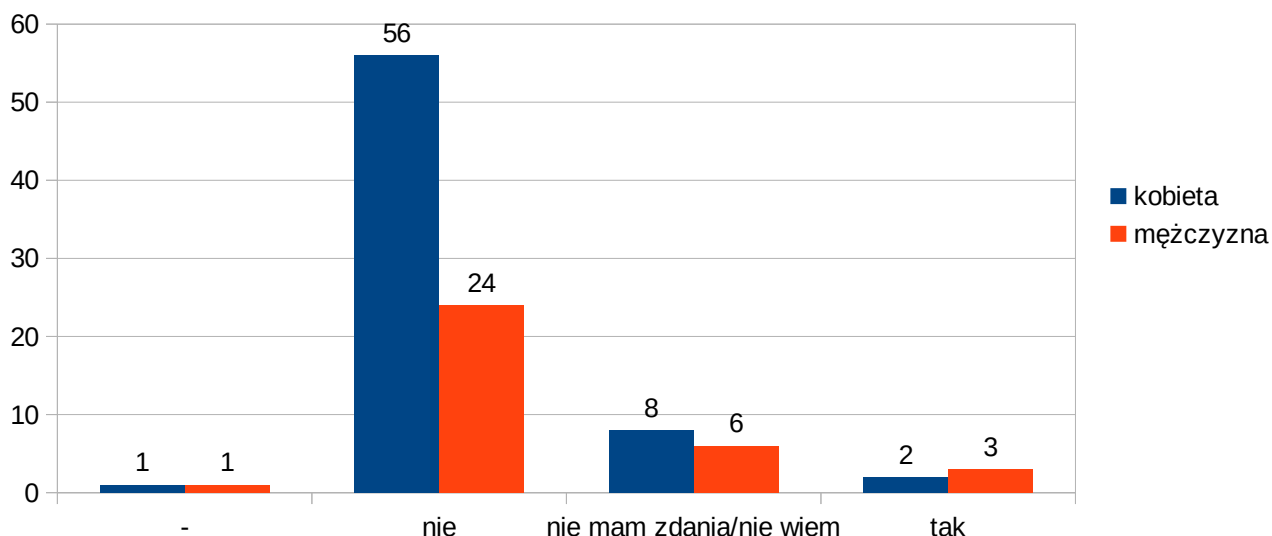


### Jaka zdaniem Pana/Pani jest skala problemu przemocy w rodzinie na terenie gminy?



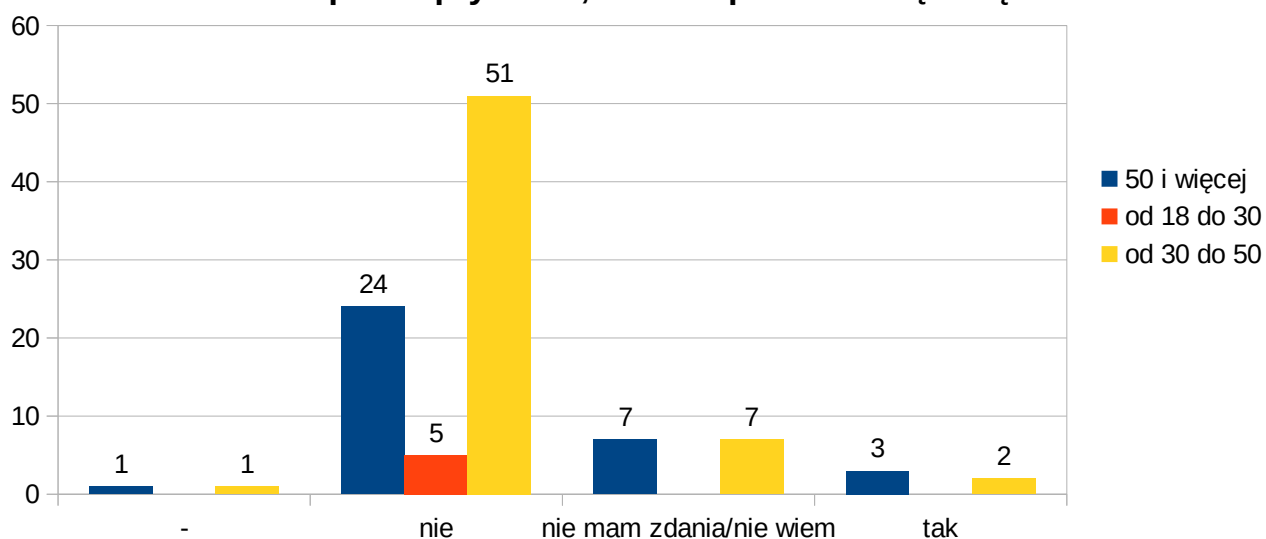
49,5% ankietowanych odpowiedziało, że nie wie lub trudno powiedzieć jaka jest skala problemu przemocy w rodzinie na terenie gminy, w tym 18,81% badanych z wykształceniem średnim, 14,85% z wykształceniem zasadniczym zawodowym, 12,87% z wykształceniem wyższym oraz 2,97% z wykształceniem podstawowym. 14,85% respondentów z średnim wykształceniem, 8,91% osób z wyższym wykształceniem, 3,96% z zasadniczym zawodowym wykształceniem oraz 0,99% osób z podstawowym wykształceniem uważa, że skala problemu jest średnia. Wg 6,93% badanych z wyższym wykształceniem, wg 4,95% osób z średnim wykształceniem, wg 2,97% ankietowanych z zasadniczym zawodowym oraz wg 1,98% ankietowanych z podstawowym wykształceniem skala problemu jest niska. Tylko 4,95% badanych uważa, że skala problemu przemocy w rodzinie jest wysoka. Takiego zdania jest po 1,98% osób z wykształceniem wyższym i zasadniczym zawodowym oraz 0,99% osób z wykształceniem średnim.

### Czy zgadza się Pan/Pani ze stwierdzeniem, iż przemoc w rodzinie to sprawa prywatna, nikt nie powinien się wtrącać?



80 osób (79,21%), w tym 56 kobiet (55,45%) i 24 mężczyzn (23,76%) nie zgadza się ze stwierdzeniem, że przemoc w rodzinie to sprawa prywatna i nikt nie powinien się wtrącać. Nie wie lub nie ma zdania na ten temat 8 kobiet (7,92%) i 6 mężczyzn (5,94%). 5 osób (4,95%), w tym 2 kobiety (1,98%) i 3 mężczyzn (2,97%) uważa, że przemoc w rodzinie to sprawa prywatna i nikt nie powinien się wtrącać. 1 kobieta (0,99%) i 1 mężczyzna (0,99%) nie udzielili odpowiedzi na zdane pytanie.

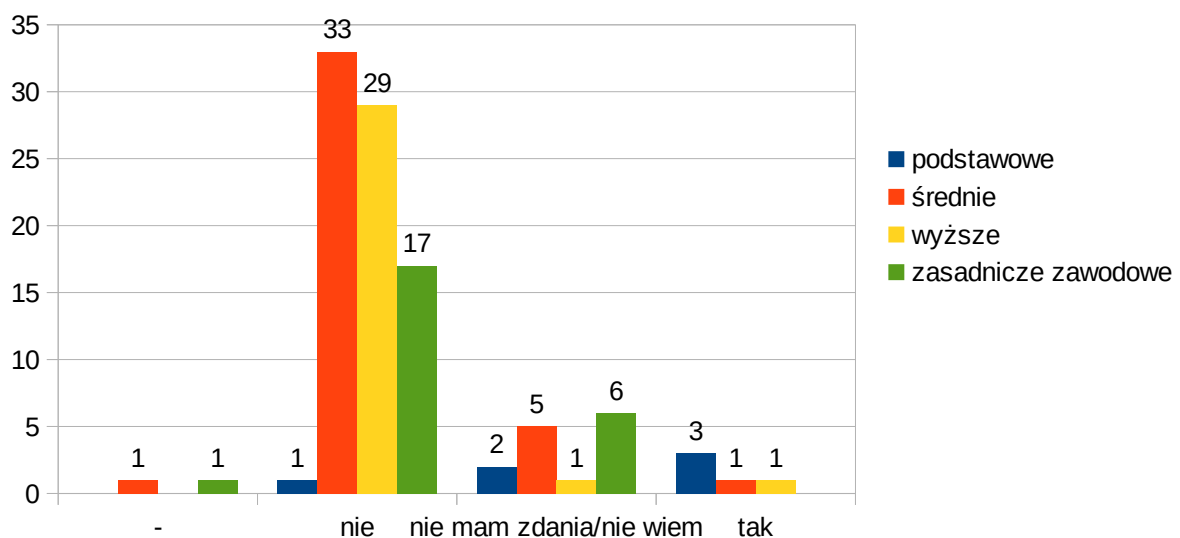
### Czy zgadza się Pan/Pani ze stwierdzeniem, iż przemoc w rodzinie to sprawa prywatna, nikt nie powinien się wtrącać?



Nie zgadza się ze stwierdzeniem, że przemoc w rodzinie to sprawa prywatna i nikt nie powinien się wtrącać 51 respondentów w wieku 30-50 lat (50,5%), 24 osoby w wieku 50 i

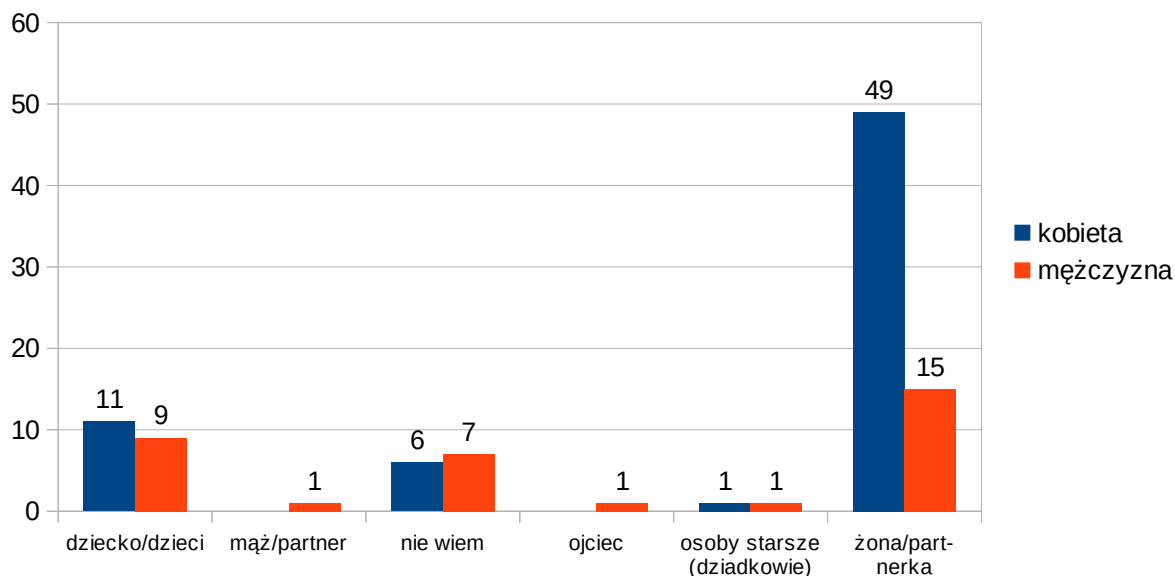
więcej lat (23,76%) oraz 5 (4,95%) osób w przedziale wieku 18-30 lat. Nie wie lub nie ma zdania na ten temat po 7 (po 6,93%) badanych w wieku 50 i więcej lat oraz w wieku pomiędzy 30 a 50 r.ż. 5 (4,95%) respondentów, w tym 3 osób w wieku 50 i więcej lat (2,97%) oraz 2 osoby w przedziale wieku 30-50 lat (1,98%) zgadza się ze stwierdzeniem, że przemoc w rodzinie to sprawa prywatna i nikt nie powinien się wtrącać. Nie udzieliły odpowiedzi na zadane pytanie 2 osoby (1,98%), 1 osoba w wieku od 30 do 50 lat (0,99%) i 1 osoba w wieku 50 i więcej lat (0,99%).

### Czy zgadza się Pan/Pani ze stwierdzeniem, iż przemoc w rodzinie to sprawa prywatna, nikt nie powinien się wtrącać?



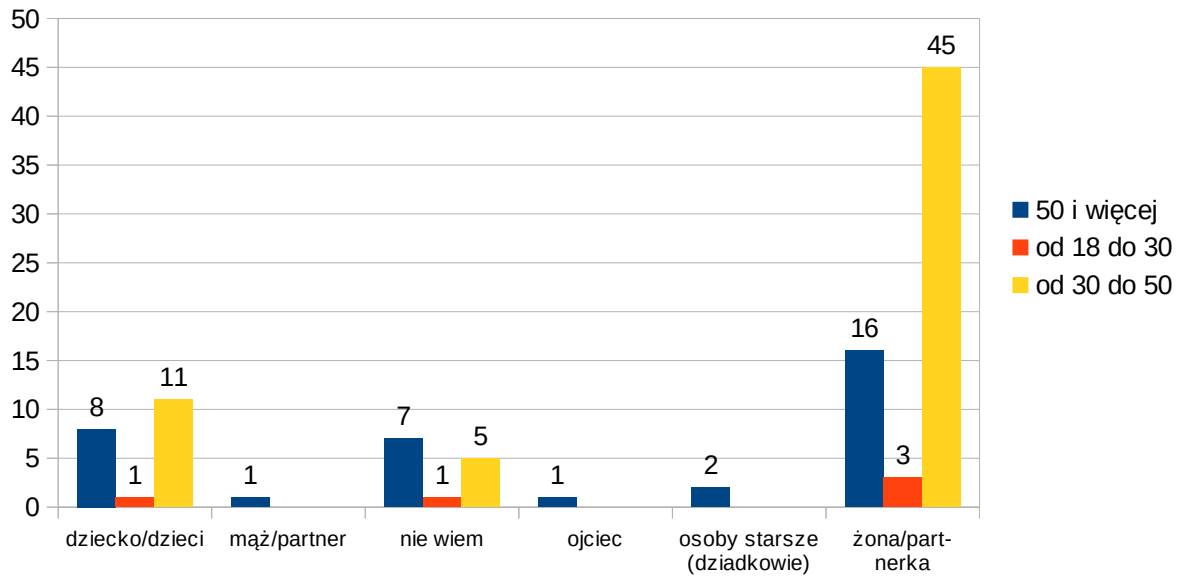
33 respondentów z średnim wykształceniem (32,67%), 29 z wyższym wykształceniem (28,71%), 17 z zasadniczym zawodowym (16,83%) oraz 1 osoba z podstawowym wykształceniem (0,99%) nie zgadza się ze stwierdzeniem, że przemoc w rodzinie to sprawa prywatna i nikt nie powinien się wtrącać. Nie wie lub nie ma zdania na ten temat 6 badanych z zasadniczym zawodowym wykształceniem (5,94%), 5 badanych z średnim (4,95%), 2 z podstawowym (1,98%) i 1 z wyższym wykształceniem (0,99%). 3 osoby z wykształceniem podstawowym (2,97%), 1 z wykształceniem wyższym (0,99%) i 1 ze średnim (0,99%) zgadzają się ze stwierdzeniem, że przemoc w rodzinie to sprawa prywatna i nikt nie powinien się wtrącać. 2 osoby (1,98%) nie udzieliły odpowiedzi na zadane pytanie, w tym 1 z średnim wykształceniem (0,99%) i 1 osoba z wykształceniem zasadniczym zawodowym (0,99%).

### Kto zdaniem Pana/Pani najczęściej jest ofiarą przemocy?



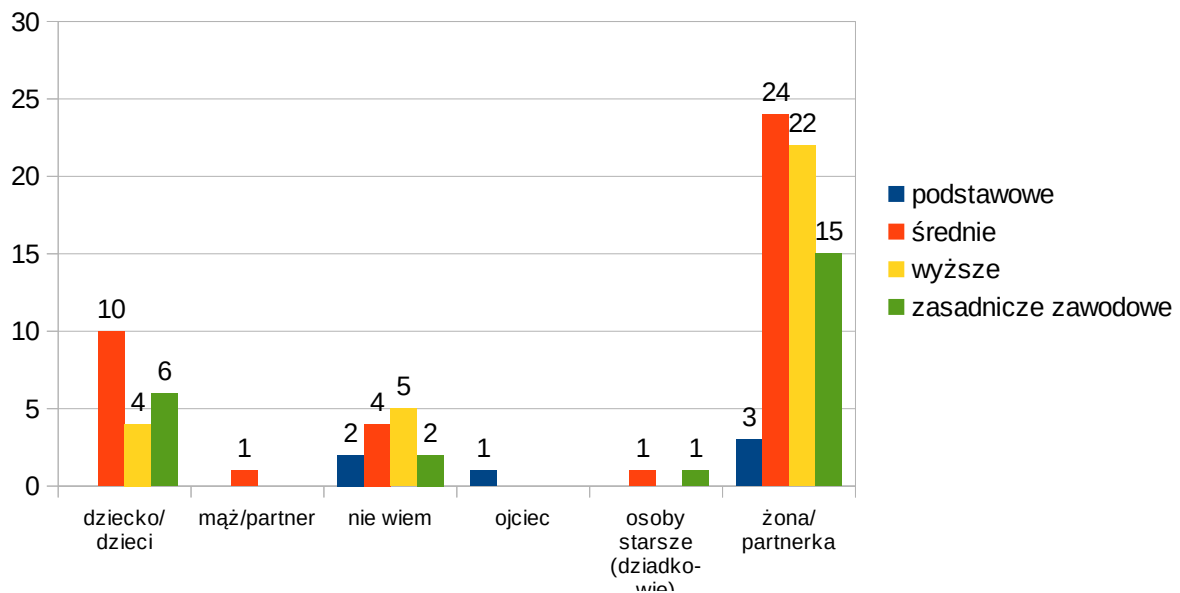
Najczęściej ofiarą przemocy, wg 49 kobiet (48,52%) i 15 mężczyzn (14,85%), jest żona/partnerka. 11 kobiet (10,89%) i 9 mężczyzn (8,91%) uważa, że najczęściej ofiarami przemocy w rodzinie jest dziecko/dzieci. Osoby starsze (dziadków) wskazała 1 kobieta (0,99%) i 1 mężczyzna (0,99%), ojca wskazał 1 mężczyzna (0,99%) a męża/partnera również wskazał 1 mężczyzna (0,99%). Nie wie kto najczęściej jest ofiarą przemocy w rodzinie 7 mężczyzn (6,93%) i 6 kobiet (5,94%).

## Kto zdaniem Pana/Pani najczęściej jest ofiarą przemocy?



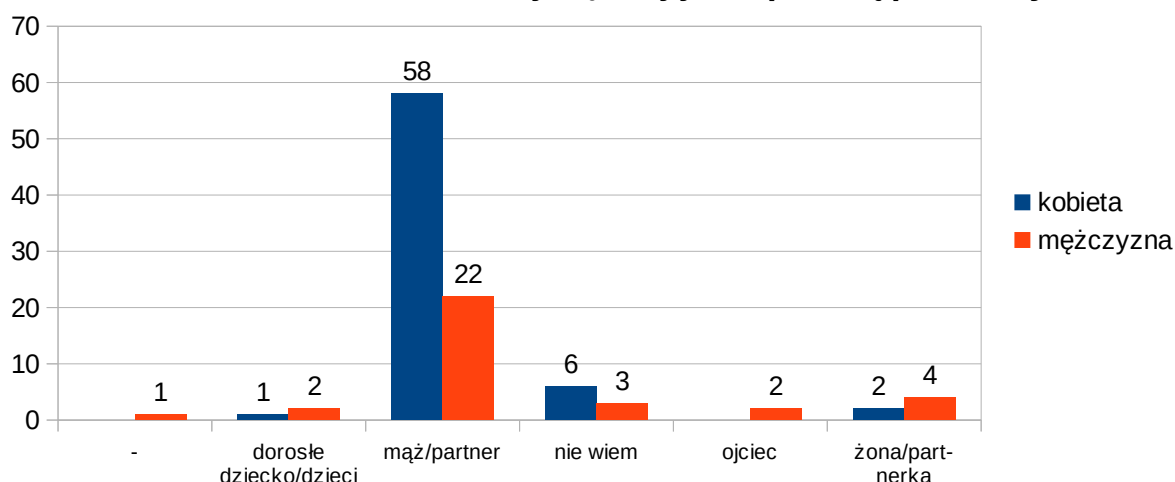
Wg 45 ankietowanych w wieku 30-50 lat (44,56%), 16 w wieku 50 i więcej lat (15,84%) oraz 3 w wieku pomiędzy 18 a 30 r.ż. (2,97%) najczęstszą ofiarą przemocy w rodzinie jest żona/partnerka. Dziecko/dzieci wskazało: 11 respondentów w wieku 30-50 lat (10,89%), 8 ankietowanych w wieku 50 i więcej lat (7,92%) oraz 1 osoba pomiędzy 18 a 30 r.ż. (0,99%). 2 osoby w wieku 50 i więcej lat (1,98%) wskazało osoby starsze (dziadków) a 1 osoba w wieku 50 i więcej lat (0,99%) wskazała męża/partnera. Nie wie kto najczęściej jest ofiarą przemocy w rodzinie 7 badanych w wieku 50 i więcej lat (6,93%), 5 ankietowanych pomiędzy 30 a 50 r.ż. (4,95%) oraz 1 osoba w wieku 18-30 lat (0,99%).

## Kto zdaniem Pana/Pani najczęściej jest ofiarą przemocy?



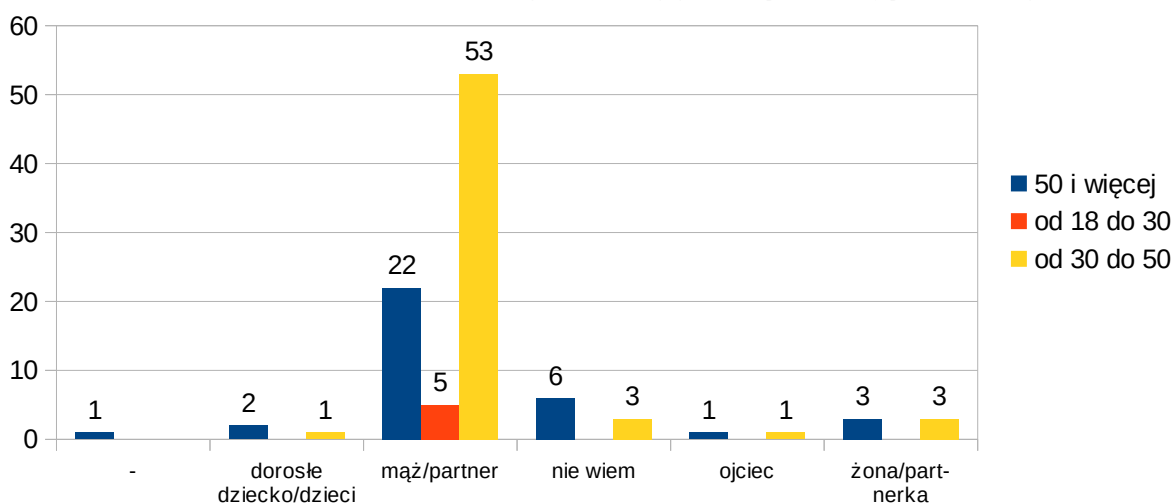
Żonę/partnerkę jako najczęstszą ofiarę przemocy w rodzinie wskazały 24 osoby ze średnim wykształceniem, 22 osoby z wyższym wykształceniem, 15 ankietowanych z zasadniczym zawodowym wykształceniem oraz 3 badanych z podstawowym wykształceniem. Dziecko/dzieci wskazało 10 respondentów z średnim wykształceniem, 6 z zasadniczym zawodowym oraz 4 z wyższym wykształceniem. Jako najczęstsze ofiary przemocy w rodzinie 2 osoby wskazały osoby starsze (dziadków), w tym: 1 osoba z wykształceniem zasadniczym zawodowym i 1 osoba z średnim wykształceniem. Męża/partnera wskazała 1 osoba z średnim wykształceniem. Również jedna osoba – z wykształceniem podstawowym wskazała ojca jako tę osobę, która najczęściej jest ofiarą w rodzinie. 5 ankietowanych z wykształceniem wyższym, 4 z wykształceniem średnim i po 2 osoby z wykształceniem zasadniczym zawodowym i podstawowym nie wiedzą, kto najczęściej jest ofiarą przemocy w rodzinie.

### Kto zdaniem Pana/Pani najczęściej jest sprawcą przemocy?



Najczęściej sprawcą przemocy wg 58 kobiet (57,43%) i 22 mężczyzn (21,78%) jest mąż/partner. Żonę/partnerkę wskazało 4 mężczyzn (3,96%) i 2 kobiety (1,98%), natomiast dorosłe dzieci/dzieci wskazało 2 mężczyzn (1,98%) i 1 kobieta (0,99%). Jako sprawcę przemocy 2 mężczyzn (1,98%) wskazało na ojca. Odpowiedzi nie wiem kto jest najczęściej sprawcą przemocy udzieliło 3 mężczyzn (2,97%) i 6 kobiet (5,94%). Natomiast 1 osoba nie odpowiedziała na zadane pytanie (0,99%).

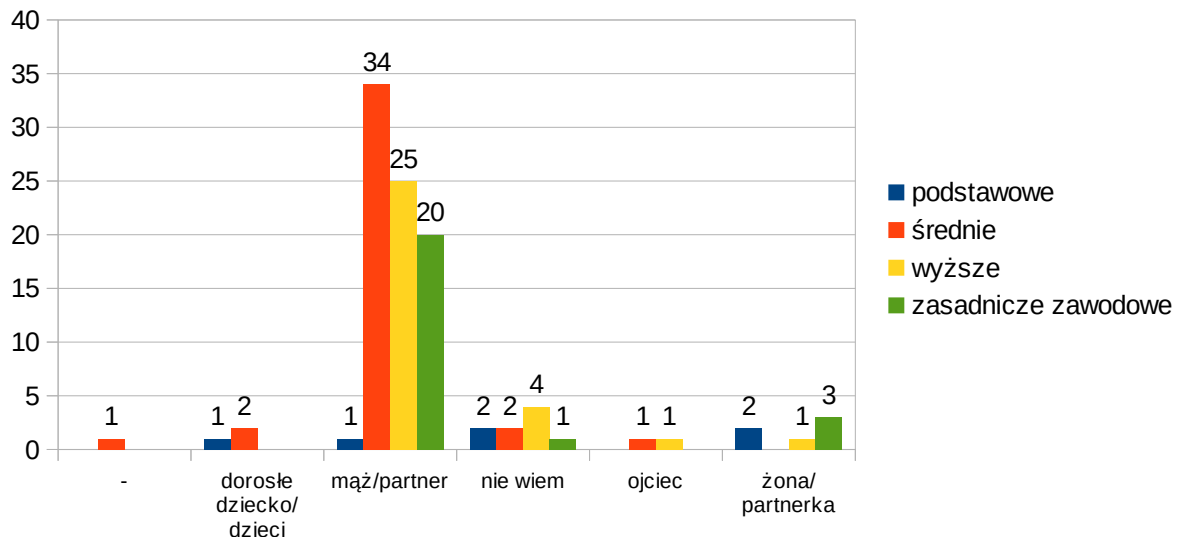
### Kto zdaniem Pana/Pani najczęściej jest sprawcą przemocy?



Wg 53 badanych w wieku od 30 do 50 r.ż. (52,48%), wg 22 osób w wieku 50 i więcej lat (21,78%) oraz wg 5 ankietowanych pomiędzy 18 a 30 r.ż. (4,95%) to mąż/partner jest najczęściej sprawcą przemocy. Żonę/partnerkę wskazały po 3 osoby (po 2,97%) w wieku 50 i więcej lat oraz w wieku od 30 do 50 r.ż. Dorosłe dziecko/dzieci wskazały 3 osoby (2,97%), w tym 2 w wieku 50 i więcej lat (1,98%) oraz 1 osoba w wieku od 30 do 50 lat (0,99%). Ojca jako sprawcę przemocy wskazały 2 osoby (1,98%) w wieku 50 i więcej lat

oraz od 30 do 50 lat. 9 ankietowanych, w tym: 6 osób w wieku 50 i więcej lat (5,94%) oraz 3 osoby (2,97%) w wieku pomiędzy 30-50 lat nie wie, kto najczęściej jest sprawcą przemocy domowej a 1 osoba (0,99%) w wieku 50 i więcej lat nie udzieliła odpowiedzi na zadane pytanie.

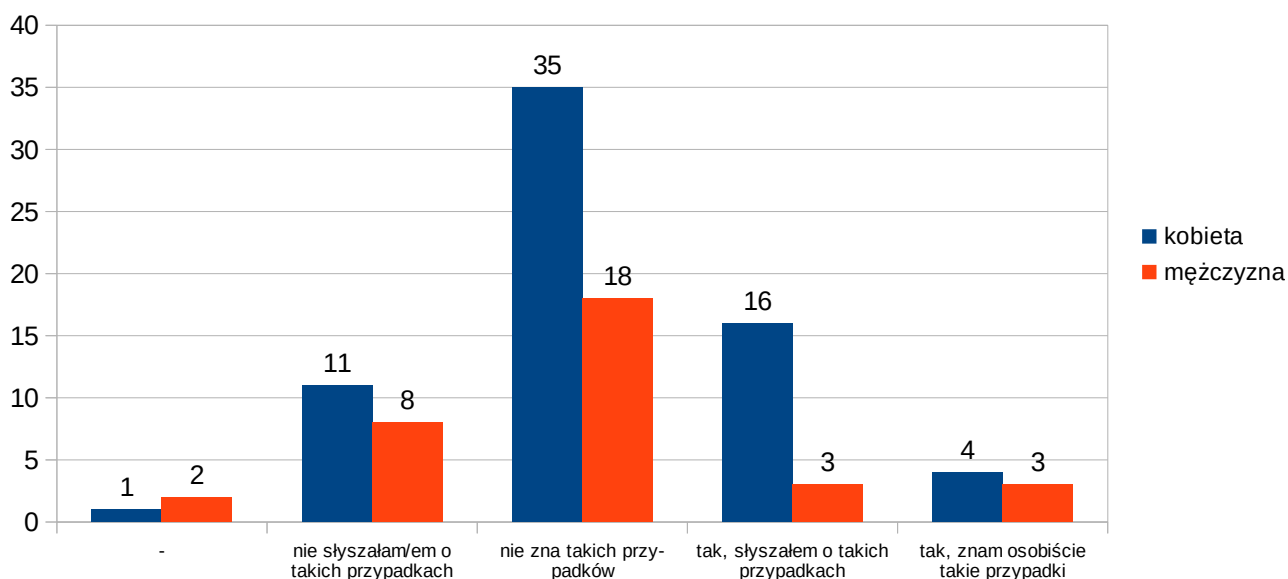
### Kto zdaniem Pana/Pani najczęściej jest sprawcą przemocy?



Wg 34 respondentów z średnim wykształceniem (33,66%), wg 25 badanych z wyższym wykształceniem (24,75%), wg 20 osób z zasadniczym zawodowym wykształceniem (19,8%) oraz wg 1 osoby z podstawowym wykształceniem (0,99%) najczęściej sprawcą przemocy jest mąż/partner. Żonę/partnerkę wskazały 3 osoby z zasadniczym zawodowym wykształceniem (2,97%), 2 osoby z podstawowym wykształceniem (1,98%) oraz 1 osoba z wyższym wykształceniem (0,99%). Dorosłe dziecko/dzieci wskazały 3 osoby (2,97%), w tym 2 badanych z średnim wykształceniem (1,98%) oraz 1 osoba podstawowym wykształceniem (0,99%). Ojca jako sprawcę przemocy wskazały 2 osoby (1,98%) z wykształceniem wyższym i średnim. 9 ankietowanych, w tym 4 osoby z wyższym wykształceniem (3,96%), po 2 osoby (po 1,98%) z wykształceniem podstawowym i średnim oraz 1 osoba z zasadniczym zawodowym wykształceniem (0,99%) nie wie, kto najczęściej jest sprawcą przemocy domowej a 1 osoba (0,99%) nie udzieliła odpowiedzi na zadane pytanie.

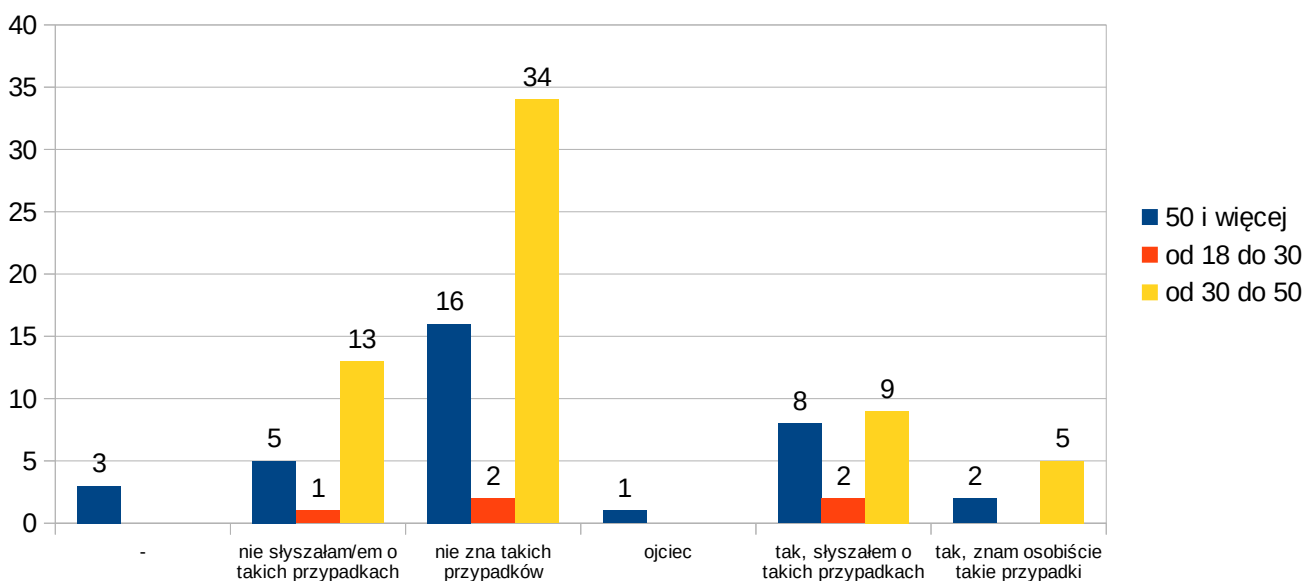


### Czy zna Pani/Pan rodziny, w których dzieci są bite i krzywdzone?



4 kobiety (3,96%) i 3 mężczyzn (2,97%) zna rodziny, w których dzieci są bite i krzywdzone. 19 badanych, w tym 16 kobiet (15,84%) i 3 mężczyzn (2,97%) słyszało o takich przypadkach. Nie zna takich przypadków 35 kobiet (34,65%) i 17 mężczyzn (16,83%), a nie słyszało o rodzinach, w których dzieci są bite i krzywdzone 11 kobiet (10,89%) i 8 mężczyzn (7,92%). 3 respondentów, w tym 2 mężczyzn (1,98%) i 1 kobieta (0,99%) nie udzieliło odpowiedzi.

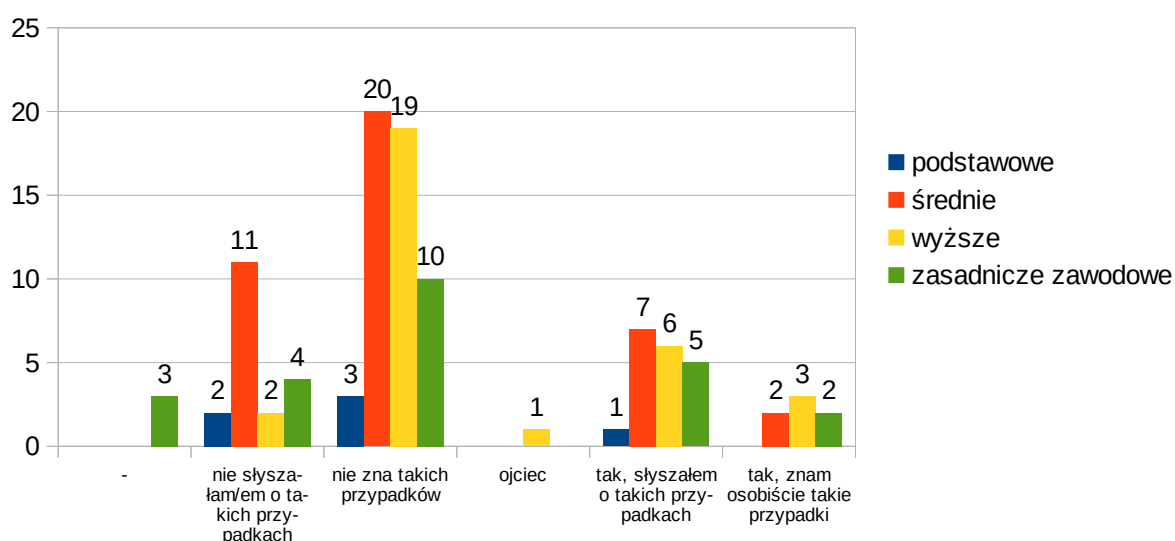
### Czy zna Pani/Pan rodziny, w których dzieci są bite i krzywdzone?



34 ankietowanych w wieku 30-50 lat (33,66%) nie zna przypadków rodzin, w których

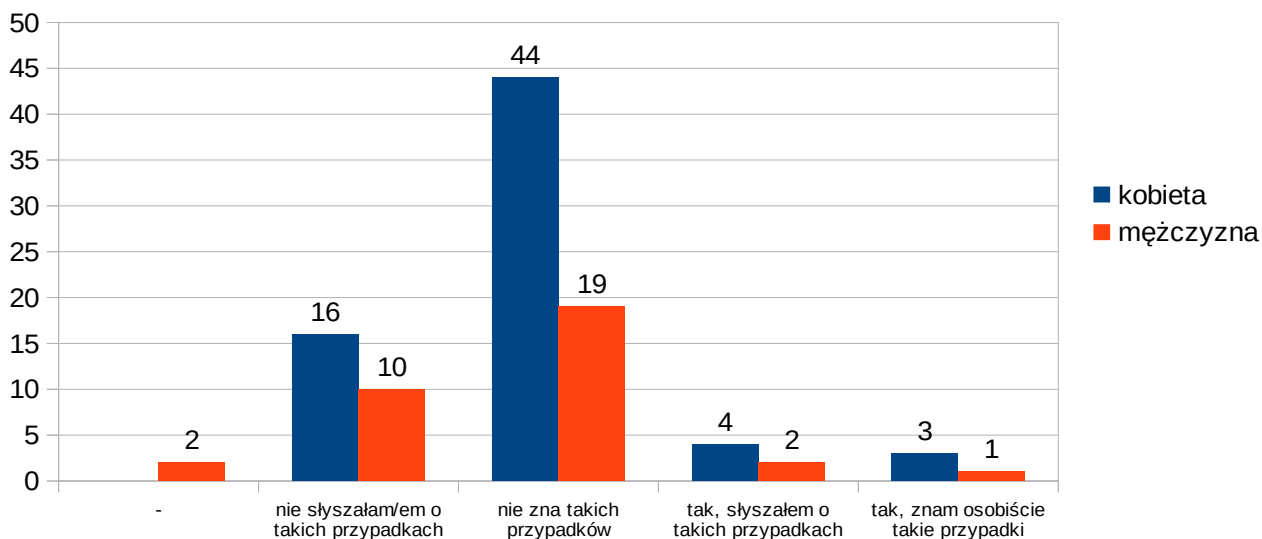
dzieci są bitą i krzywdzone. Tego samego zdania jest 16 badanych w wieku 50 i więcej lat (15,84%) oraz 2 osoby pomiędzy 18 a 30 r.ż. (1,98%). Nie słyszało o takich przypadkach 13 osób w wieku od 30 do 50 lat (14,85%), 5 osób powyżej 50 r.ż. (4,95%) oraz 1 osoba pomiędzy 18 a 30 r.ż. (0,99%). Słyszało o rodzinach, w których dzieci są bite i krzywdzone 9 ankietowanych w wieku 30-50 lat (8,91%), 8 badanych w wieku 50 i więcej lat (7,92%) oraz 2 osoby pomiędzy 18 a 30 r.ż. (1,98%). Zna takie przypadki 5 respondentów w wieku 30-50 lat (4,95%) oraz 2 w wieku 50 i więcej lat (1,98%). 3 ankietowanych (2,97%) w wieku 50 i więcej lat nie udzieliło odpowiedzi na zadane pytanie.

### Czy zna Pani/Pan rodziny, w których dzieci są bite i krzywdzone?



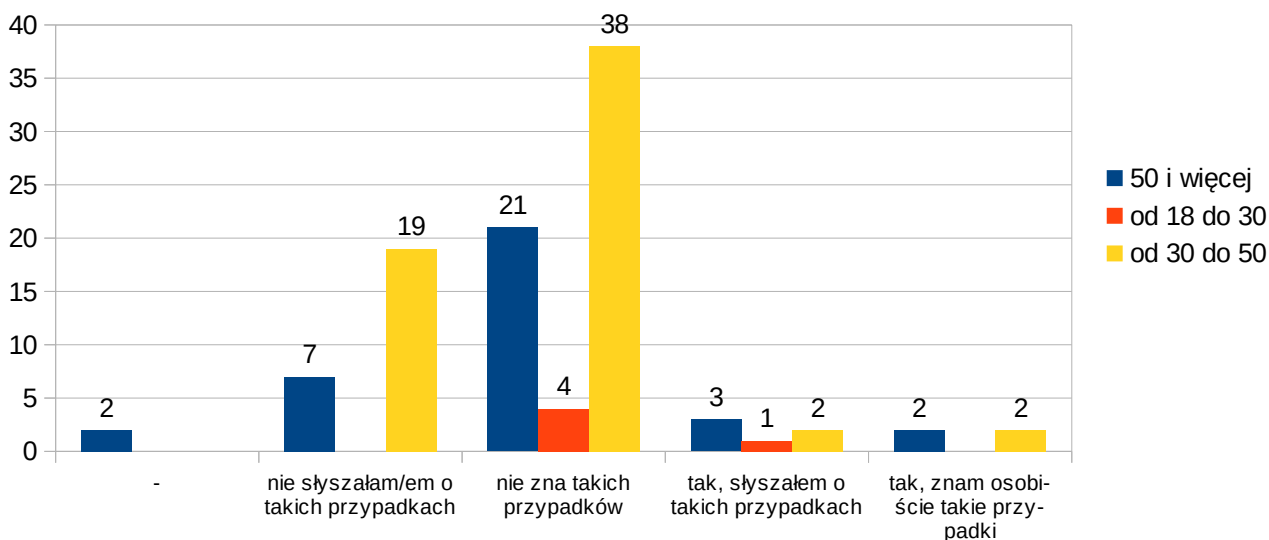
71 osób ankietowanych (70,3%) nie zna lub nie słyszało o rodzinach, w których dzieci są bite i krzywdzone, w tym 31 osób z wykształceniem średnim (30,69%), 21 z wykształceniem wyższym (20,79%), 14 osób z wykształceniem zasadniczym zawodowym (13,86%) oraz 5 osób z wykształceniem podstawowym (4,95%). Słyszało o takich przypadkach 7 osób (6,93%) z wykształceniem średnim, 6 osób z wykształceniem wyższym (5,94%), 5 ankietowanych (4,95%) z wykształceniem zasadniczym zawodowym oraz 1 osoba (0,99%) z wykształceniem podstawowym. 7 respondentów (6,93%) zna osobiście rodziny, w których dzieci są bite i krzywdzone, w tym 3 osoby z wyższym wykształceniem (2,97%) oraz po 2 osoby z wykształceniem średnim i zasadniczym zawodowym (po 1,98%). Nie udzieliło odpowiedzi na zadane pytanie 3 ankietowanych (2,97%) z wykształceniem zasadniczym zawodowym.

### Czy zna Pani/Pan rodziny, w których wspólnie zamieszkujący dziadkowie/osoby starsze są bite lub krzywdzone?



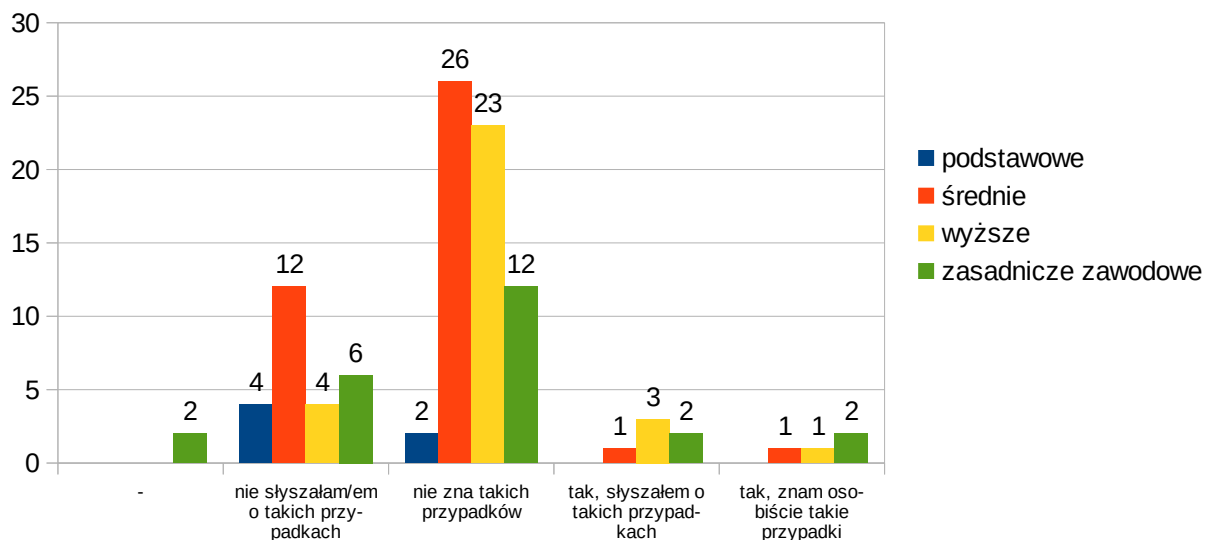
89 osób ankietowanych (88,12%), w tym 60 kobiet (59,41%) i 29 mężczyzn (28,71%) nie zna i nie słyszało o rodzinach, w których wspólnie zamieszkujący dziadkowie/osoby starsze są bite lub krzywdzone. 4 kobiety (3,96%) i 2 mężczyzn (1,98%) słyszało o takich przypadkach a 3 kobiety (2,97%) i 1 mężczyzna (0,99%) zna osobiście rodziny, w których wspólnie zamieszkujący dziadkowie/osoby starsze są bite lub krzywdzone. 2 mężczyzn ankietowanych nie odpowiedziało na zadane pytanie (1,98%).

### Czy zna Pani/Pan rodziny, w których wspólnie zamieszkujący dziadkowie/osoby starsze są bite lub krzywdzone?



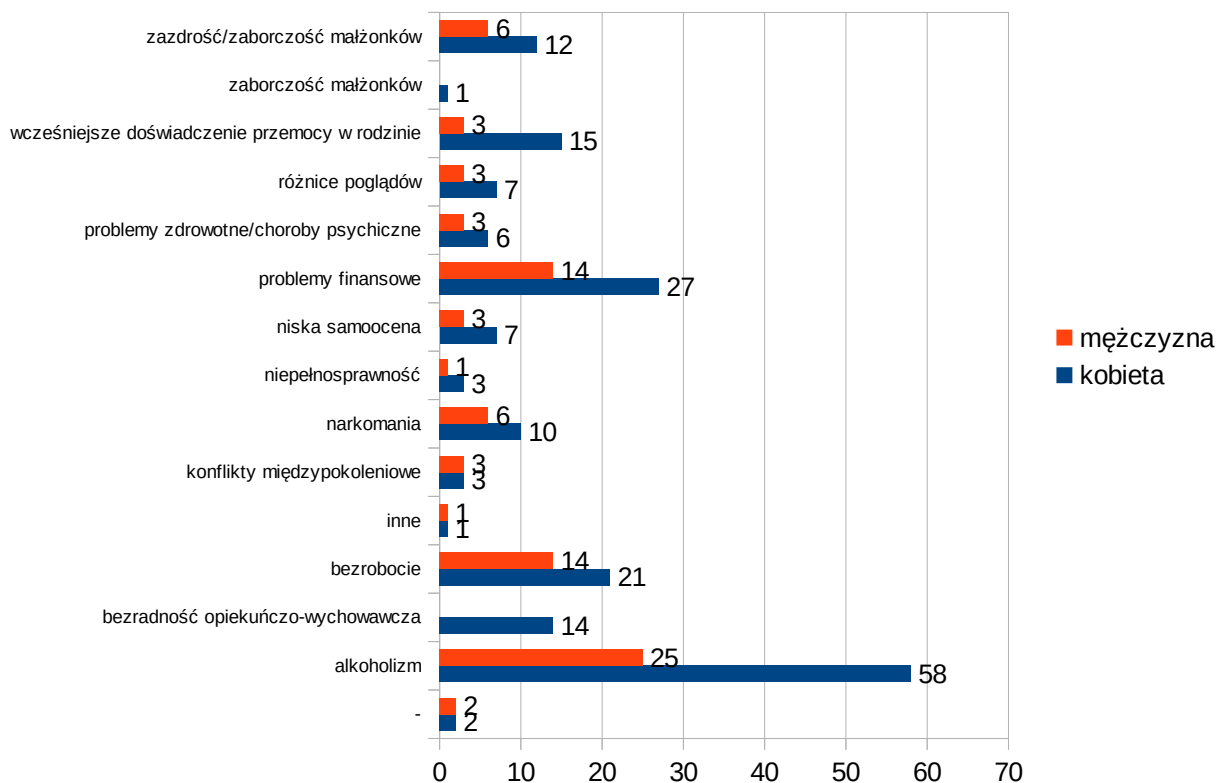
89 badanych, w tym 57 w wieku od 30 do 50 r.ż. (56,44%), 28 w wieku 50 i więcej lat (27,72%) oraz 4 osoby pomiędzy 18 a 30 r.ż. (3,96%) nie słyszało lub nie zna rodzin, w których wspólnie zamieszkujący dziadkowie/osoby starsze są bite lub krzywdzone. Słyszało o takich przypadkach 6 osób, w tym 3 osoby w wieku 50 i więcej lat (2,97%), 2 osoby w wieku od 30 do 50 lat (1,98%) oraz 1 osoba pomiędzy 18 a 30 r.ż. (0,99%). Zna osobiście takie przypadki bicia lub krzywdzenia osób starszych w rodzinach wspólnie zamieszkujących 4 ankietowanych, w tym 2 osoby w wieku 50 i więcej lat (1,98%) oraz 2 w wieku od 30 do 50 lat (1,98%). 2 osoby w wieku 50 i więcej lat (1,98%) nie odpowiedziało na zadane pytanie

### Czy zna Pani/Pan rodziny, w których wspólnie zamieszkujący dziadkowie/osoby starsze są bite lub krzywdzone?



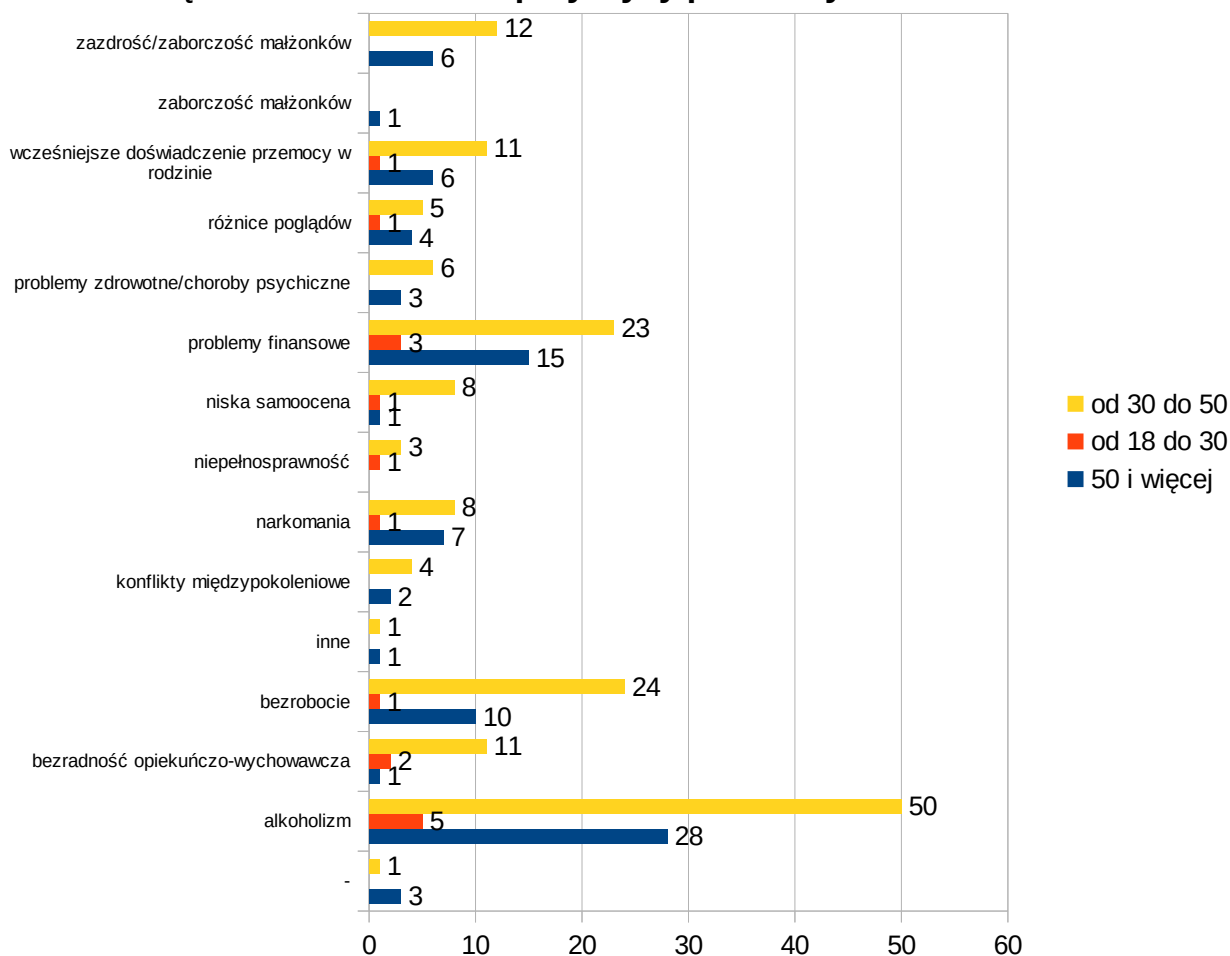
89 badanych, w tym 39 z wykształceniem średnim (38,61%), 27 z wykształceniem wyższym (26,73%), 18 badanych z wykształceniem zasadniczym zawodowym (17,82%) oraz 6 osób z wykształceniem podstawowym (5,94%) nie słyszało lub nie zna rodzin, w których wspólnie zamieszkujący dziadkowie/osoby starsze są bite lub krzywdzone. Słyszało o takich przypadkach 6 osób, w tym 3 osoby z wyższym wykształceniem (2,97%), 2 osoby z wykształceniem zasadniczym zawodowym (1,98%) oraz 1 osoba z wykształceniem średnim (0,99%). Zna osobiście takie przypadki bicia lub krzywdzenia osób starszych w rodzinach wspólnie zamieszkujących 4 ankietowanych, w tym 2 osoby z wykształceniem zasadniczym zawodowym (1,98%) oraz 1 z wykształceniem wyższym (0,99%) i 1 z wykształceniem średnim (0,99%). 2 osoby z wykształceniem zasadniczym zawodowym (1,98%) nie odpowiedziało na zadane pytanie.

## Jakie są zdaniem Pana/Pani przyczyny przemocy w rodzinie?



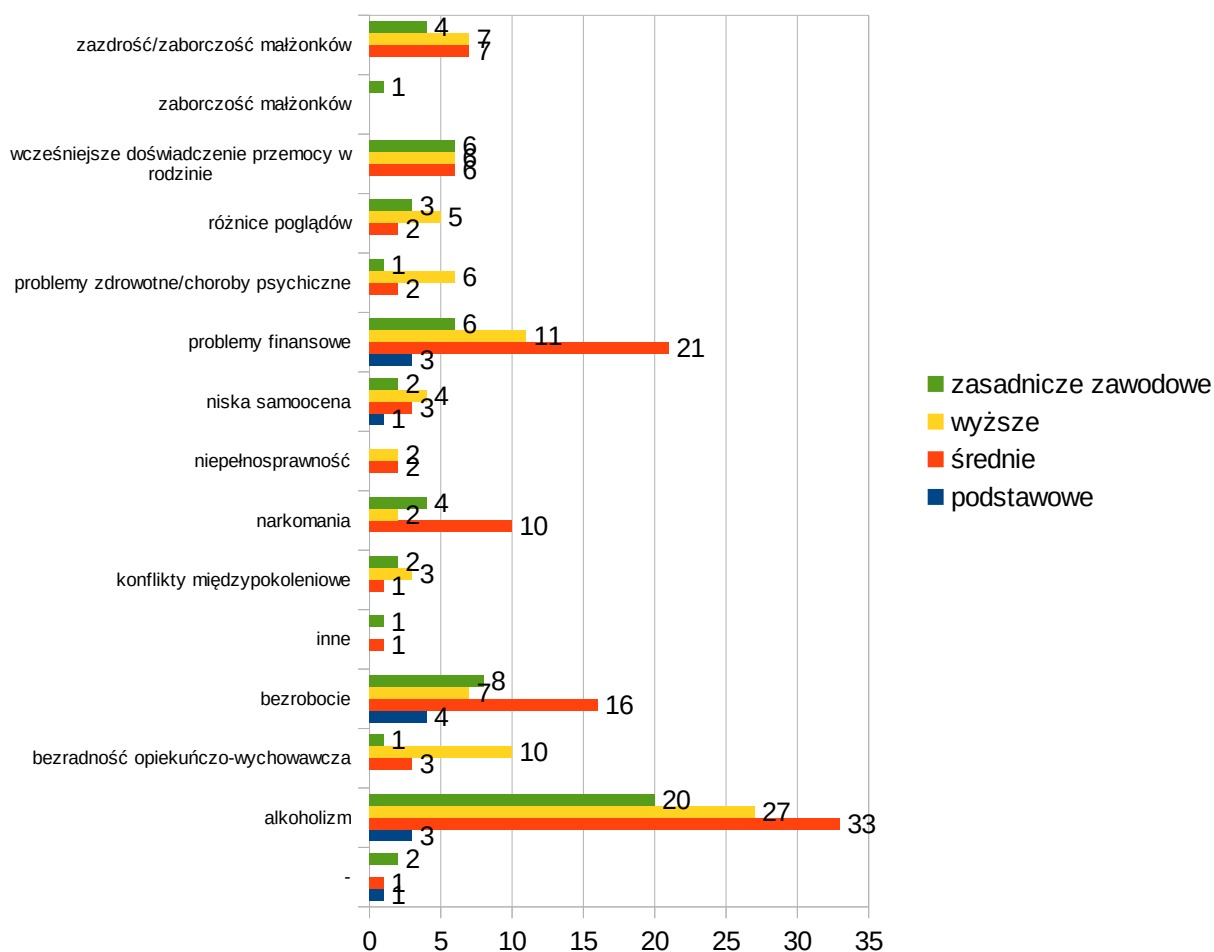
Najczęściej wskazywaną przyczyną przemocy w rodzinie był alkoholizm, który wskazało 58 kobiet (57,43%) i 25 mężczyzn (24,75%). Problemy finansowe wskazało 27 kobiet (26,73%) i 14 mężczyzn (13,86%), bezrobocie- 21 kobiet (20,8%) i 14 mężczyzn (13,86%), wcześniejsze doświadczenia przemocy w rodzinie wskazało 15 kobiet (14,85%) i 3 mężczyzn (2,97%), a zazdrość/zaborczość małżonków wskazało 12 kobiet (11,88%) i 6 mężczyzn (5,94%). Na dalszych miejscach jako przyczyny przemocy w rodzinie znalazły się: narkomania, bezzadność opiekuńczo - wychowawcza, różnice poglądów, niska samoocena, problemy zdrowotne/choroby psychiczne i inne.

## Jakie są zdaniem Pana/Pani przyczyny przemocy w rodzinie?



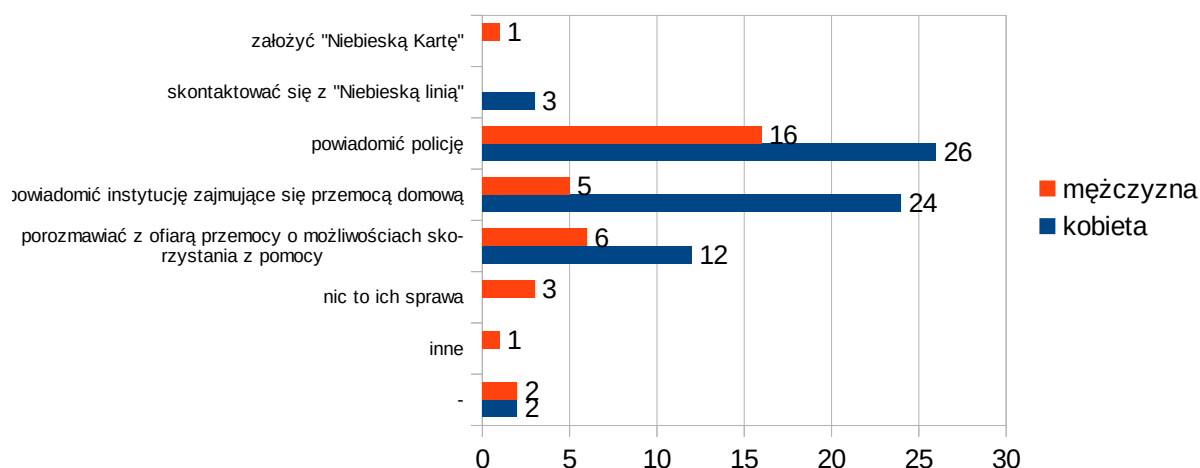
Najczęściej wskazywaną przyczyną przemocy w rodzinie był alkoholizm, który wskazało 50 osób w wieku od 30 do 50 lat (49,5%), 28 osób w wieku 50 i więcej lat (27,72%) i 5 osób w wieku pomiędzy 18 a 30 r.ż. (4,95%). Problemy finansowe wskazało 23 badanych w wieku (26,73%), 15 osób w wieku 50 i więcej lat (14,85%) i 3 osoby w wieku od 18 do 30 r.ż. (2,97%), bezrobocie- 24 ankietowanych w wieku pomiędzy 30 a 50 r.ż. (23,76%), 10 osób w wieku 50 i więcej lat (9,9%) i 1 osoba w wieku 18-30 lat (0,99%), wcześniejsze doświadczenia przemocy w rodzinie wskazało 11 osób w wieku od 30 do 50 lat (10,89%), 6 osób w wieku 50 i więcej lat (5,94%) i 1 osoba w wieku 18-30 lat (0,99%), a zazdrość/zaborczość małżonków wskazało 12 respondentów pomiędzy 30 a 50 r.ż. (11,88%) i 6 w wieku 50 i więcej lat (5,94%). Na dalszych miejscach jako przyczyny przemocy w rodzinie znalazły się: narkomania, bezzadność opiekuńczo - wychowawcza, różnice poglądów, niska samoocena, problemy zdrowotne/choroby psychiczne i inne.

## Jakie są zdaniem Pana/Pani przyczyny przemocy w rodzinie?



Najczęściej wskazywaną przyczyną przemocy w rodzinie był alkoholizm, który wskazały 33 osoby z średnim wykształceniem (33,67%), 27 osób z wyższym wykształceniem (26,73%), 20 osób z wykształceniem zasadniczym zawodowy (19,8%) i 3 osoby z wykształceniem podstawowym (2,97%). Problemy finansowe wskazało 21 badanych z wykształceniem średnim (20,8%), 11 osób z wykształceniem wyższym (10,89%), 6 osób z wykształceniem zasadniczym zawodowym (5,94%) i 3 osoby z wykształceniem podstawowym (2,97%), bezrobocie- 16 ankietowanych z wykształceniem średnim (15,84%), 8 osób z wykształceniem zasadniczym zawodowym (7,92%), 7 osób z wyższym wykształceniem (6,93%) i 4 osoby z wykształceniem podstawowym (3,96%), wcześniejsze doświadczenia przemocy w rodzinie wskazało po 6 osób (po 5,94%) z wykształceniem wyższym, średnim i zasadniczym zawodowy, a zazdrość/zaborczość małżonków wskazało po 7 respondentów (po 6,93%) z wykształceniem wyższym i średnim i 4 osoby (3,96%) z wykształceniem zasadniczym zawodowym. Na dalszych miejscach jako przyczyny przemocy w rodzinie znalazły się: narkomania, bezzadność opiekuńczo - wychowawcza, różnice poglądów, niska samoocena, problemy zdrowotne/choroby psychiczne i inne.

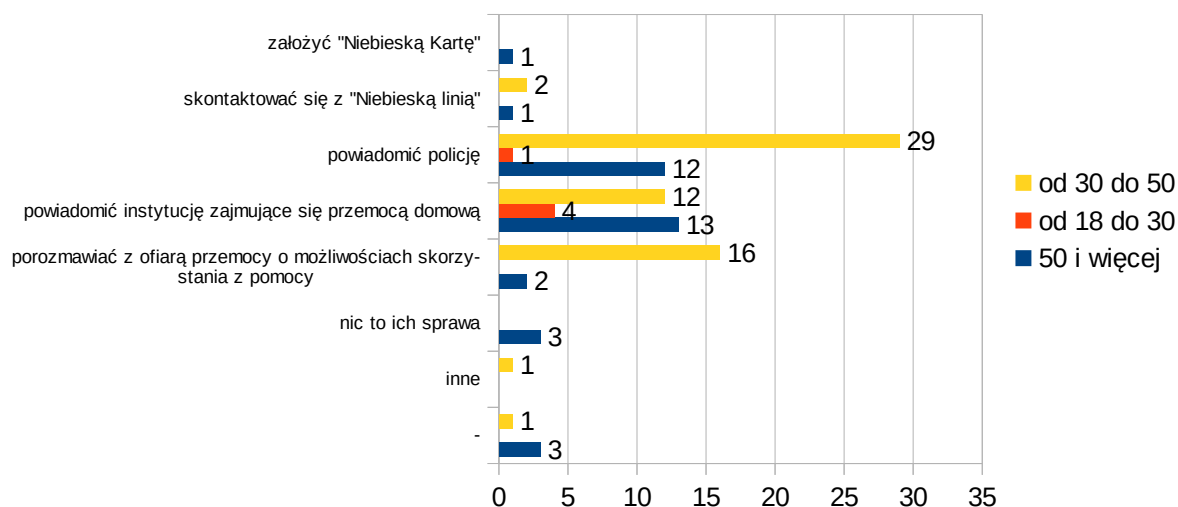
## Co według Pana/Pani powinna zrobić osoba będąca świadkiem aktu przemocy (np. między małżonkami)?



Wg 26 kobiet (25,74%) i 16 mężczyzn (15,84%) osoba będąca świadkiem przemocy powinna powiadomić Policję. 24 kobiety (23,76%) i 5 mężczyzn (4,95%) uważa, że taka osoba powinna powiadomić instytucję zajmującą się przemocą w rodzinie. Wg 12 kobiet (11,88%) i 6 mężczyzn (5,94%) osoba będąca świadkiem aktu przemocy powinna porozmawiać z ofiarą o możliwościach skorzystania z pomocy, a 3 kobiety (2,97%) uważają, że należałoby skontaktować się z „Niebieską linią”, a 1 mężczyzna (0,99%), że założyć Niebieską Kartę. 3 kobiety (2,97%) uważają, że osoba będąca świadkiem przemocy nie powinna nic zrobić, ponieważ to jest sprawa danej rodziny. Wg 1 kobiety (0,99%) świadek powinien podjąć inne działania, a 2 mężczyzn (1,98%) i 2 kobiety (1,98%) nie udzielili odpowiedzi na zadane pytanie.

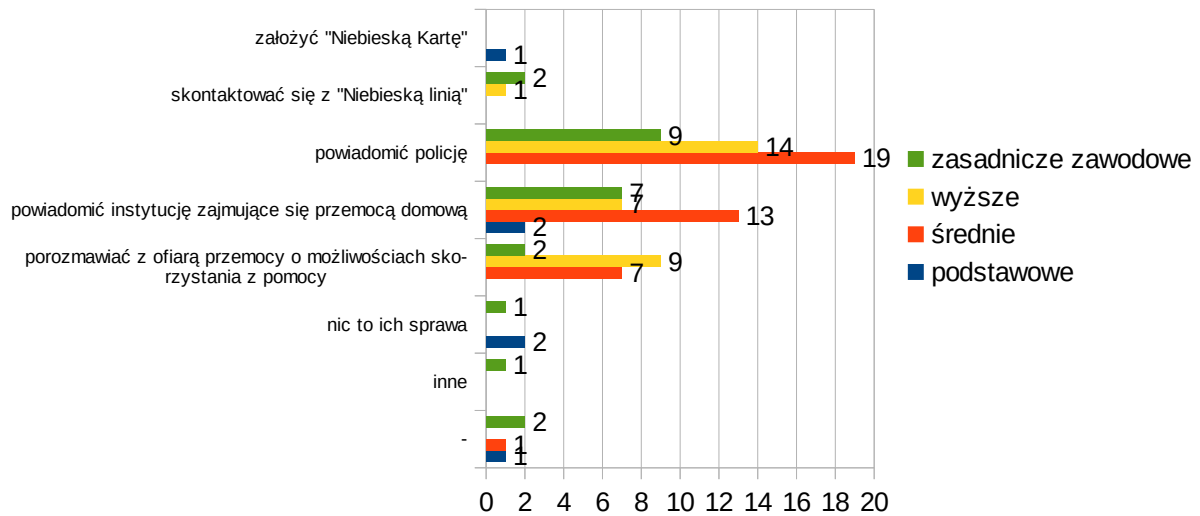


## Co według Pana/Pani powinna zrobić osoba będąca świadkiem aktu przemocy (np. między małżonkami)?



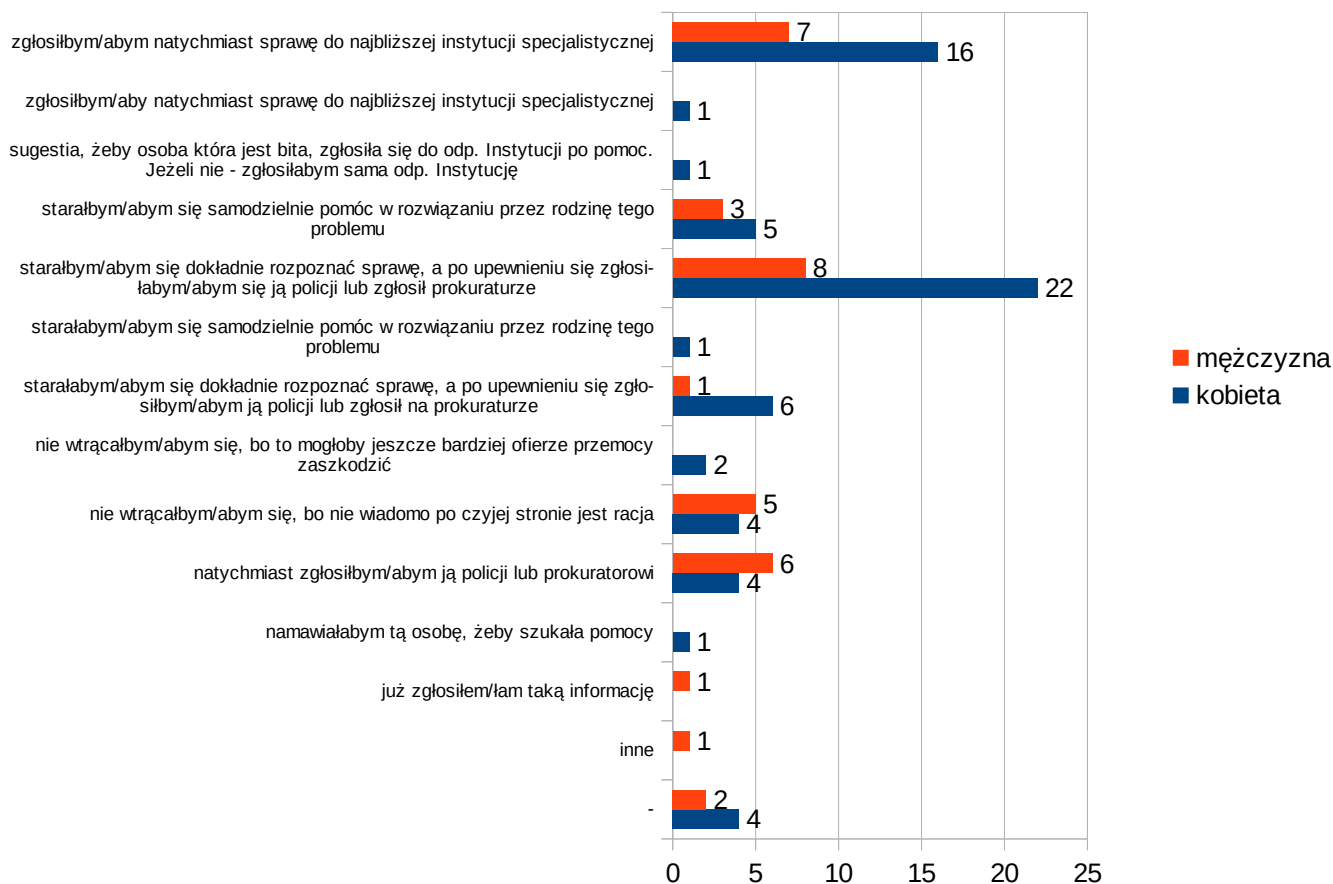
Wg 29 osób w wieku 30-50 lat (28,71%), 12 badanych w wieku 50 i więcej lat (11,88%) i 1 ankietowanego w wieku pomiędzy 18 a 30 r.ż. (0,99%), osoba będąca świadkiem przemocy powinna powiadomić Policję. 13 osób w wieku 50 i więcej lat (12,87%), 12 badanych w wieku od 30 do 50 r.ż. (11,88%) i 4 respondentów (3,96%) uważa, że taka osoba powinna powiadomić instytucję zajmującą się przemocą w rodzinie. Wg 16 osób (15,84%) w wieku 30-50 lat i 2 ankietowanych w wieku 50 i więcej lat (1,98%) osoba będąca świadkiem aktu przemocy powinna porozmawiać z ofiarą o możliwościach skorzystania z pomocy, a 3 osoby (2,97%), w tym 1 w wieku 50 i więcej lat oraz 2 w wieku 30-50 lat uważają, że należałoby skontaktować się z „Niebieską linią”, a 1 osoba w wieku 50 i więcej lat (0,99%), że założyć Niebieską Kartę. 3 ankietowanych w wieku 50 i więcej lat (2,97%) uważa, że osoba będąca świadkiem przemocy nie powinna nic zrobić, ponieważ to sprawa tej rodziny. Wg 1 osoby w wieku pomiędzy 30 a 50 r.ż. (0,99%) świadek powinien podjąć inne działania, a 3 badanych w wieku 50 i więcej lat (2,97%) i 1 osoba w wieku pomiędzy 30 a 50 r.ż. (0,99%) nie udzieliło odpowiedzi na zadane pytanie.

## Co według Pana/Pani powinna zrobić osoba będąca świadkiem aktu przemocy (np. między małżonkami)?



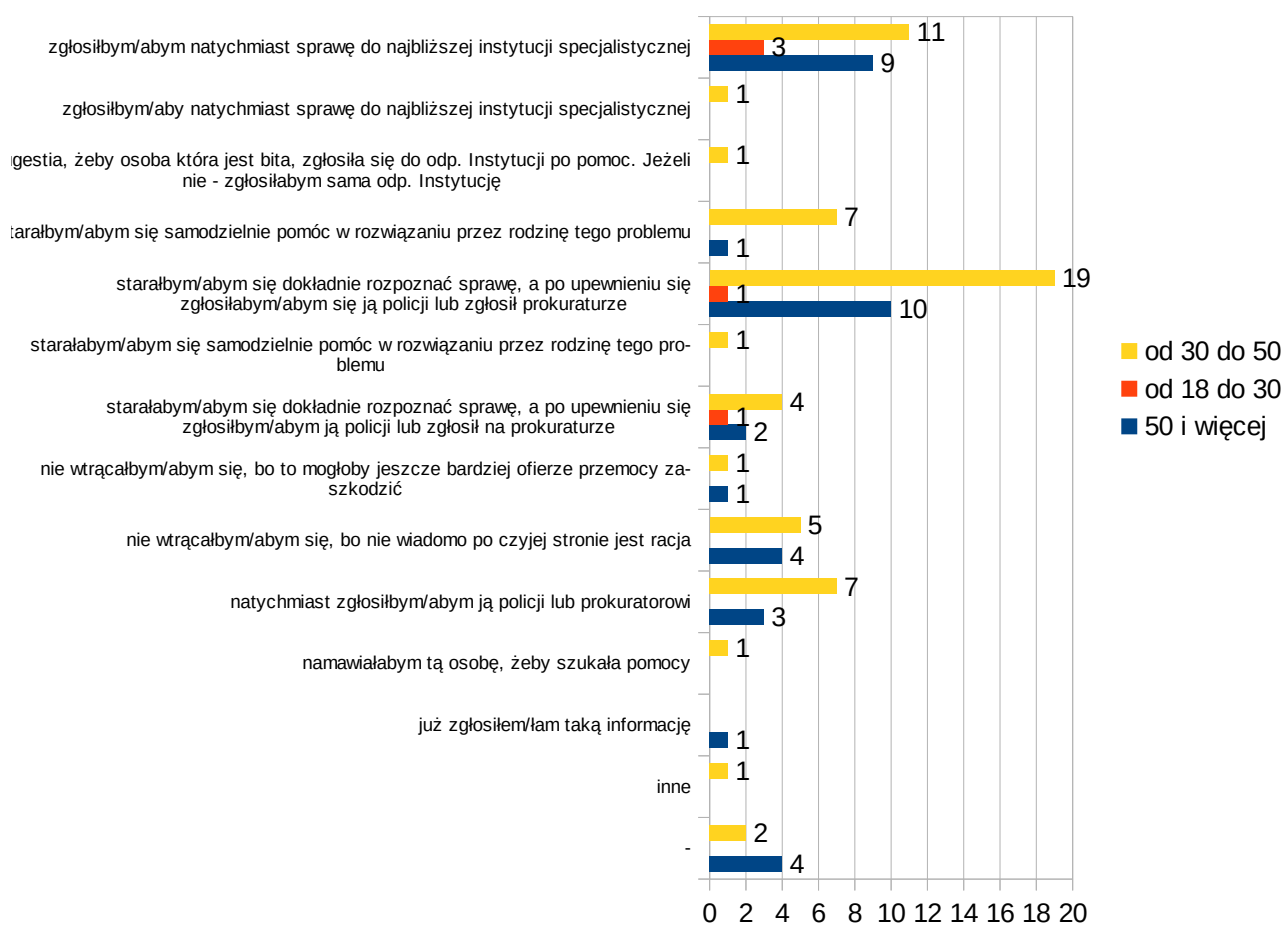
Wg 19 osób z wykształceniem średnim (18,81%), 14 badanych z wykształceniem wyższym (13,86%) i 6 z wykształceniem zasadniczym zawodowym (5,94%), osoba będąca świadkiem przemocy powinna powiadomić Policję. 13 osób z wykształceniem średnim (12,87%) i po 7 ankietowanych z wykształceniem wyższym i zasadniczym zawodowym (po 6,93%) oraz 2 respondentów z wykształceniem podstawowym (1,98%) uważa, że taka osoba powinna powiadomić instytucję zajmującą się przemocą w rodzinie. Wg 9 osób (8,91%) z wykształceniem wyższym, wg 7 ankietowanych z średnim wykształceniem (6,93%) i wg 2 badanych z wykształceniem zawodowym zasadniczym (1,98%) osoba będąca świadkiem aktu przemocy powinna porozmawiać z ofiarą o możliwościach skorzystania z pomocy, a 3 osoby (2,97%), w tym: 1 z wyższym wykształceniem oraz 2 z wykształceniem zasadniczym zawodowym uważają, że należałoby skontaktować się z „Niebieską linią”, a 1 osoba (0,99%) z wykształceniem zasadniczym zawodowym, że należy założyć Niebieską Kartę. 3 ankietowanych (2,97%), w tym: 2 osoby z podstawowym wykształceniem i 1 osoba z wykształceniem zasadniczym zawodowym uważa, że osoba będąca świadkiem przemocy nie powinna nic zrobić, ponieważ jest to sprawa danej rodziny. Wg 1 osoby z wykształceniem zasadniczym zawodowym (0,99%) świadek powinien podjąć inne działania, a 2 badanych z wykształceniem zasadniczym (1,98%) oraz po 1 osobie z wykształceniem średnim i podstawowym (po 0,99%) nie udzieliło odpowiedzi na zadane pytanie.

**Proszę wyobrazić sobie sytuację, iż wśród Pana/Pani znajomych/ sąsiadów jest osoba prawdopodobnie regularnie bita przez swojego partnera/partnerkę. Jak Pan/Pani zachowałby/zachowałaby się w takiej sytuacji?**



22 kobiety (21,78%) i 8 mężczyzn (7,92%) starałoby się dokładnie rozpoznać sprawę, a po upewnieniu się zgłosiliby sytuację regularnego bicia przez partnera/partnerkę policji lub prokuraturze. 17 kobiet (16,83%) i 7 mężczyzn (6,93%) zgłosiłoby natychmiast sprawę do najbliższej instytucji specjalistycznej. 6 kobiet (5,94%) i 4 mężczyzn (3,96%) natychmiast zgłosiłoby sprawę na policję lub do prokuratury. 5 mężczyzn (4,95%) i 4 kobiety (3,96%) nie wtrącałoby się, bo nie wiadomo po czyjej stronie jest racja, a 5 kobiet (4,95%) i 3 mężczyzn (3,97%) starałoby się samodzielnie pomóc w rozwiązaniu przez rodzinę problemu. W dalszej kolejności znalazły się pozostałe odpowiedzi.

**Proszę wyobrazić sobie sytuację, iż wśród Pana/Pani znajomych/sąsiadów jest osoba prawdopodobnie regularnie bita przez swojego partnera/partnerkę. Jak Pan/Pani zachowałby/zachowałaby się w takiej sytuacji?**



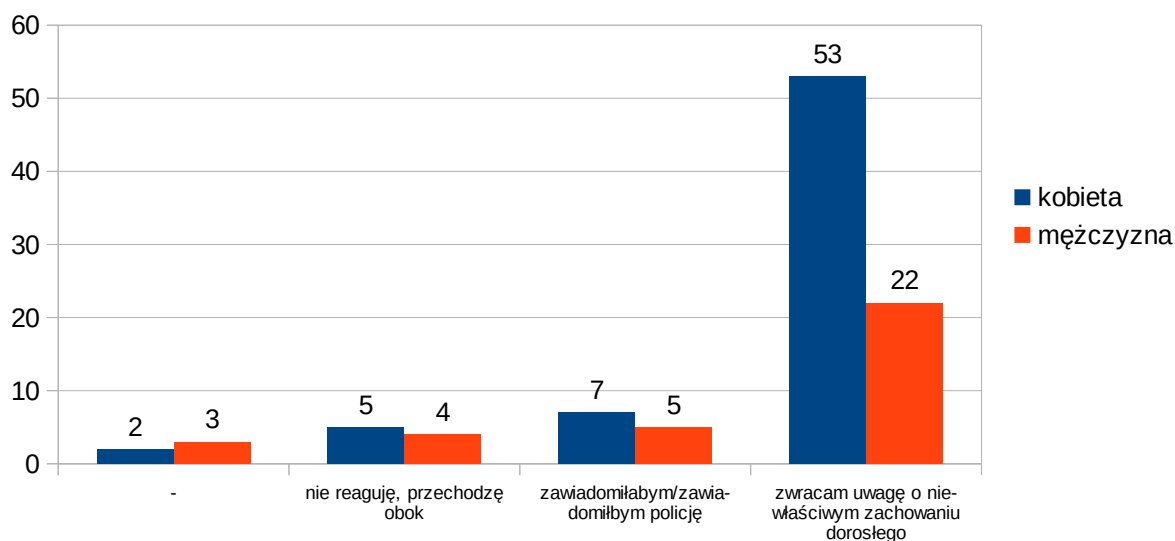
19 osób (18,81%) w wieku 30-50 lat, 10 ankietowanych (9,9%) w wieku 50 i więcej lat oraz 1 osoba (0,99%) w wieku pomiędzy 18-30 r.ż. starałoby się dokładnie rozpoznać sprawę, a po upewnieniu się, że osoba jest regularnie bita zgłosiłoby sprawę policji lub do prokuratury. 12 ankietowanych (11,88%) w wieku 30-50 lat, 9 osób (8,91%) w wieku 50 i więcej lat oraz 3 osoby (2,97%) w wieku 18-30 lat zgłosiłoby natychmiast sprawę do najbliższej instytucji specjalistycznej. Natychmiast zgłosiłoby sprawę na policję lub prokuratorowi 10 badanych (9,9%), w tym 7 w wieku 30-50 lat (6,93%) i 3 w wieku 50 i więcej lat (2,97%). 9 respondentów: 5 w wieku 30-50 lat (4,95%) i 4 w wieku 50 i więcej lat (3,96%) nie wtrącałoby się, bo nie wiadomo po czyjej stronie jest racja. 7 osób w wieku 30-50 lat (6,93%) oraz 1 osoba w wieku 50 i więcej lat (0,99) starałoby się samodzielnie pomóc w rozwiązaniu przez rodzinę problemu. W dalszej kolejności znalazły się pozostałe odpowiedzi.

**Proszę wyobrazić sobie sytuację, iż wśród Pana/Pani znajomych/sąsiadów jest osoba prawdopodobnie regularnie bita przez swojego partnera/partnerkę. Jak Pan/Pani zachowałby/zachowałaby się w takiej sytuacji?**



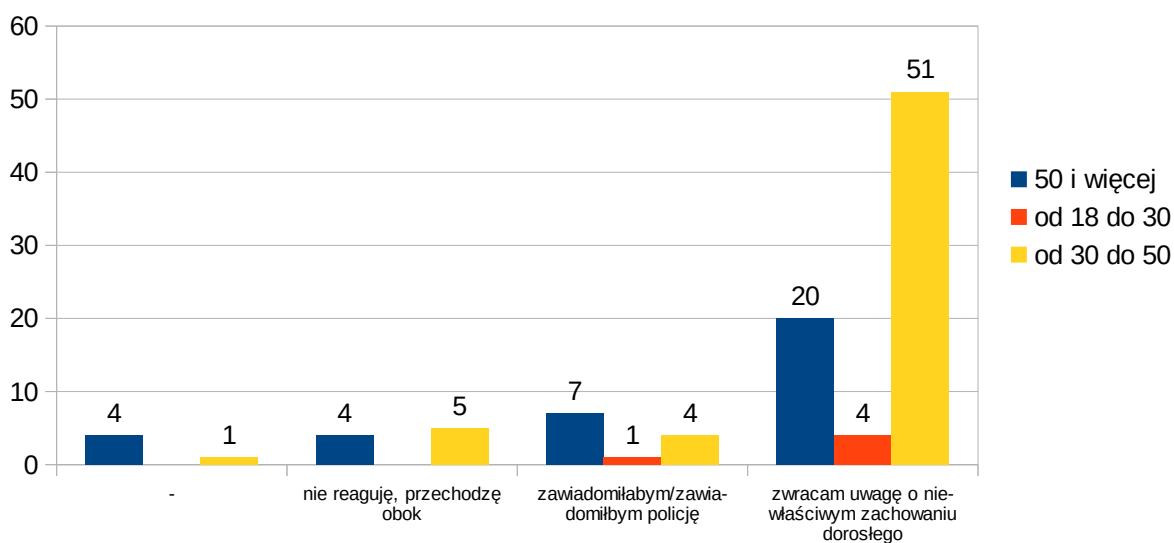
14 osób z wyższym wykształceniem (13,86%), 9 ankietowanych z średnim wykształceniem (8,91%) oraz 7 badanych z zasadniczym zawodowym wykształceniem (6,93%) starałoby się dokładnie rozpoznać sprawę, a po upewnieniu się, że osoba jest regularnie bita zgłosiłoby sprawę policji lub do prokuratury. 10 ankietowanych z średnim wykształceniem (9,9%), 8 osób (7,92%) z wyższym wykształceniem oraz 5 osób z wykształceniem zasadniczym zawodowym (4,95%) zgłosiłoby natychmiast sprawę do najbliższej instytucji specjalistycznej. Natychmiast zgłosiłoby sprawę na policję lub prokuratorowi po 5 badanych z wykształceniem średnim i zasadniczym zawodowym (po 4,95%). 9 respondentów: po 3 osoby z wykształceniem średnim i zasadniczym zawodowym (po 2,97%), 2 osoby z wykształceniem podstawowym (1,98%) oraz 1 osoba z wyższym wykształceniem (0,99%), nie wtrącałoby się, bo nie wiadomo po czyjej stronie jest racja. Po 4 osoby (po 3,96%) z wykształceniem wyższym i średnim, starałoby się samodzielnie pomóc w rozwiązaniu przez rodzinę problemu. W dalszej kolejności znalazły się pozostałe odpowiedzi.

### Jak się Pan/Pani zachowa, gdy widzi, że rodzic/dziadkowie biją dziecko?



Gdyby widziano, że rodzic/dziadkowie biją dziecko 53 kobiety (52,48%) i 22 mężczyzn (21,78%) zwróciłyby uwagę o niewłaściwym zachowaniu dorosłego, 7 kobiet (6,93%) i 5 mężczyzn (4,95%) zawiadomiłyby na policję. Nie zareagowałyby, przeszłyby obok 5 kobiet (4,95%) i 4 mężczyzn (3,96%). Nie udzieliło odpowiedzi na zadane pytanie 5 osób, w tym 2 kobiety (1,98%) i 3 mężczyzn (2,97%).

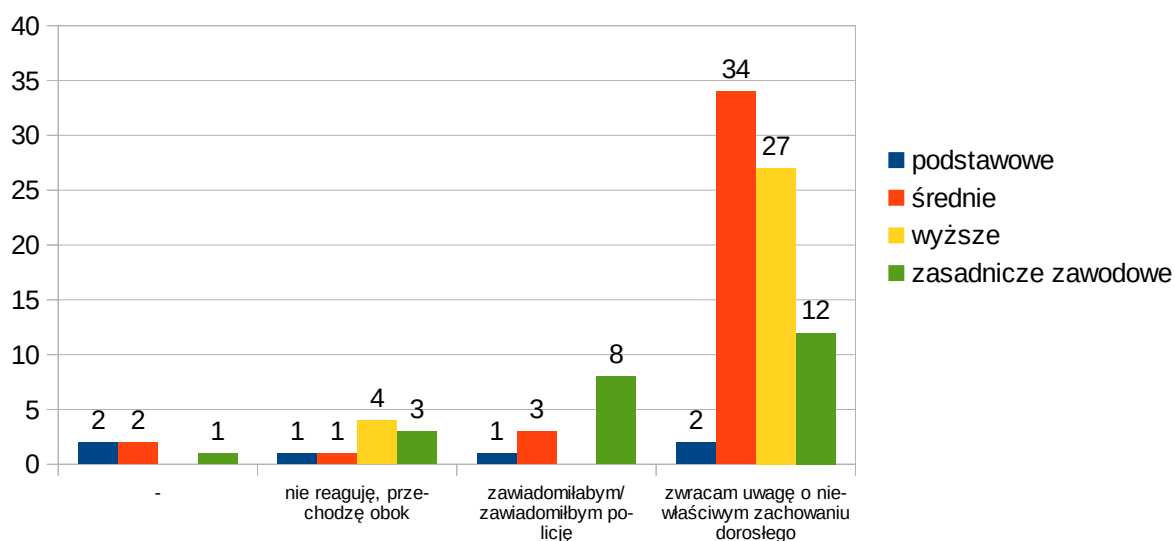
### Jak się Pan/Pani zachowa, gdy widzi, że rodzic/dziadkowie biją dziecko?



51 osób pomiędzy 30 a 50 r.ż. (50,5%), 20 osób w wieku 50 i więcej lat (19,8%) oraz 4 osoby pomiędzy 18 a 30 r.ż. (3,96%), gdyby widziało, że rodzic/dziadkowie biją dziecko, zwróciłyby uwagę o niewłaściwym zachowaniu dorosłego. Zawiadomiłyby policję 7

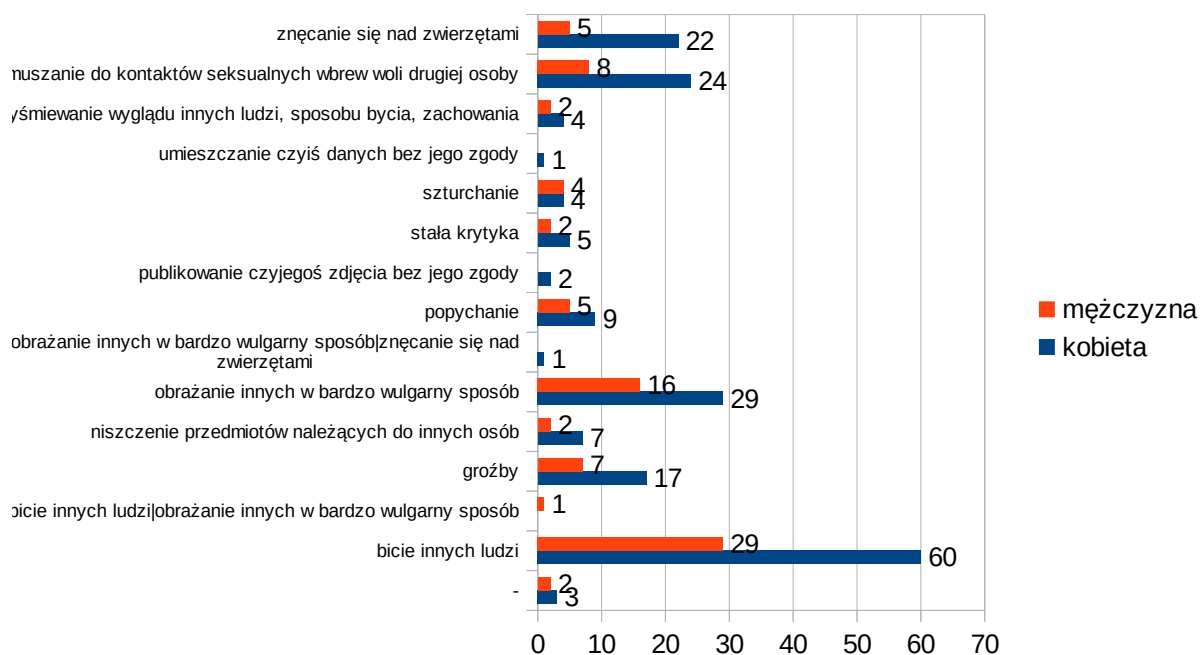
badanych w wieku 50 lat i więcej (6,93%), 4 ankietowanych w wieku od 30 do 50 lat (3,96%) i 1 osoba w wieku 18-30 w lat (0,99%). Nie zareagowałoby, przeszłoby obok 5 respondentów w wieku od 30 do 50 lat (4,95%) i 4 badanych w wieku 50 i więcej lat (3,96%). 5 osób, w tym: 4 osoby w wieku 50 i więcej lat (3,96%) oraz 1 osoba pomiędzy 30 a 50 r.ż. (0,99%) nie udzieliło odpowiedzi na zadane pytanie.

### Jak się Pan/Pani zachowa, gdy widzi, że rodzic/dziadkowie biją dziecko?



Wg 75 ankietowanych, w tym: wg 34 osób z wykształceniem średnim (33,66%), wg 27 osób z wykształceniem wyższym (26,73%), wg 12 badanych z wykształceniem zasadniczym zawodowym (11,88%) oraz wg 2 osób z wykształceniem podstawowym (1,98%), gdyby widziało, że rodzic/dziadkowie biją dziecko, zwróciłoby uwagę o niewłaściwym zachowaniu dorosłego. Zawiadomiłoby policję 8 badanych z wykształceniem zasadniczym zawodowym (7,92%), 3 osoby z wykształceniem średnim (2,97%) oraz 1 osoba z wykształceniem podstawowym (0,99%). Nie zareagowałoby, przeszłoby obok danej sytuacji 4 ankietowanych z wyższym wykształceniem (3,96%), 3 osoby z wykształceniem zasadniczym zawodowym (2,97%) oraz po 1 osobie (po 0,99%) z wykształceniem podstawowym i średnim.

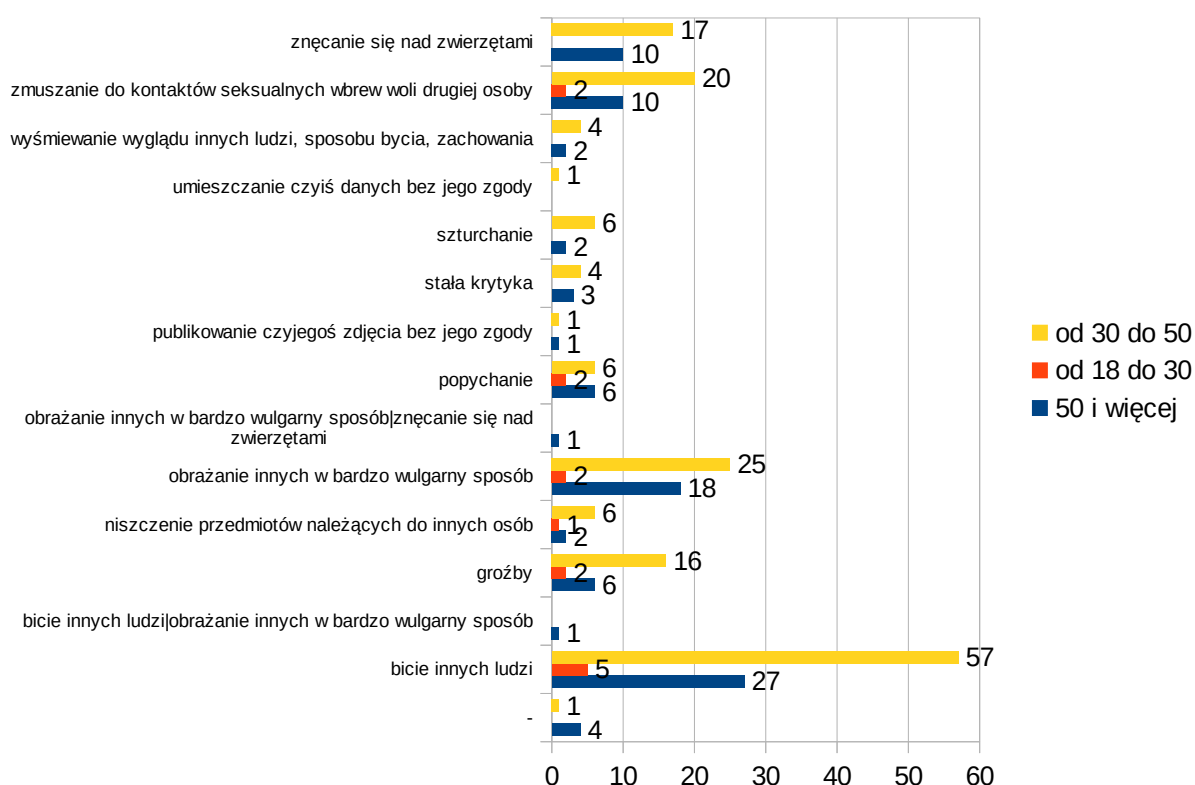
## Jakie zachowania postrzega Pan/Pani jako agresję?



Jako agresję 60 kobiet (69,31%) i 29 mężczyzn (28,71%) uważa bicie innych ludzi. 29 kobiet (28,71%) i 16 mężczyzn (15,84%) obrażanie innych w bardzo wulgarny sposób postrzega jako agresję. Wg 24 kobiet (23,76%) i 8 mężczyzn (7,92%) agresją jest zmuszanie do kontaktów seksualnych wbrew woli drugiej osoby. 22 kobiety (21,78%) i 5 mężczyzn (4,95%) jako agresję wskazuje na znęcanie się nad zwierzętami, natomiast 17 kobiet (16,83%) i 7 mężczyzn (6,93%) uważa, że agresją są groźby. W dalszej kolejności znajdują się pozostałe odpowiedzi.

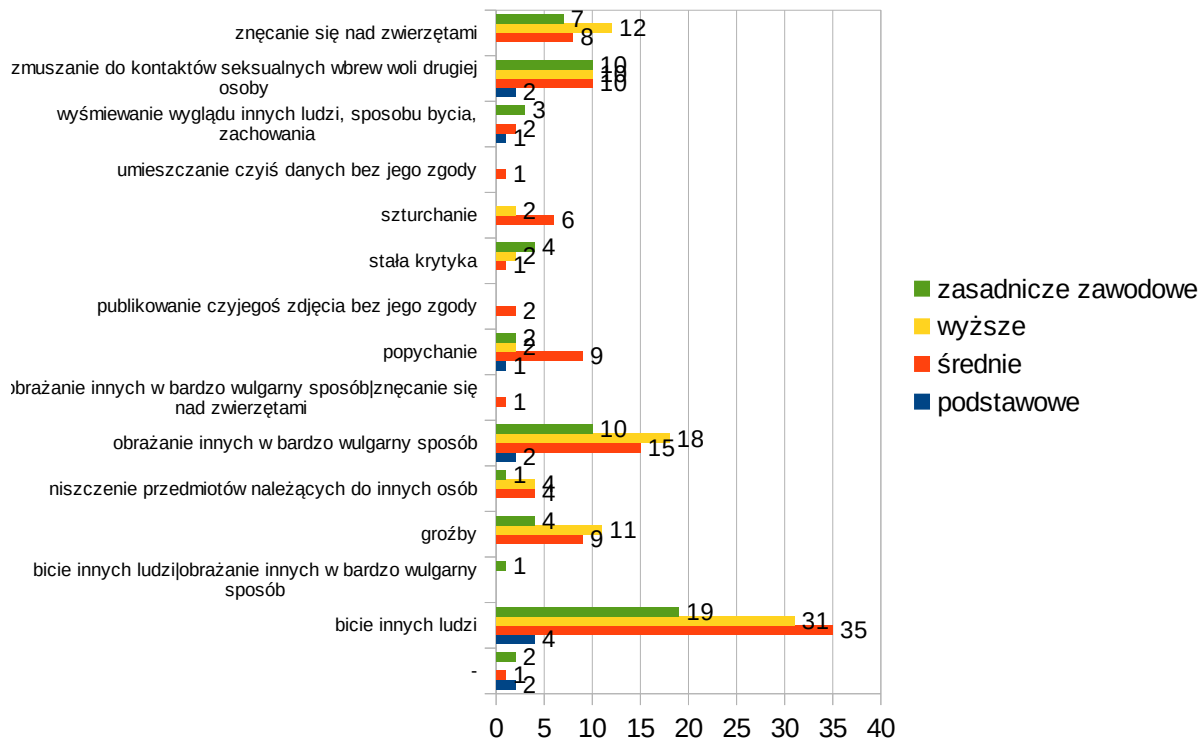


## Jakie zachowania postrzega Pan/Pani jako agresję?



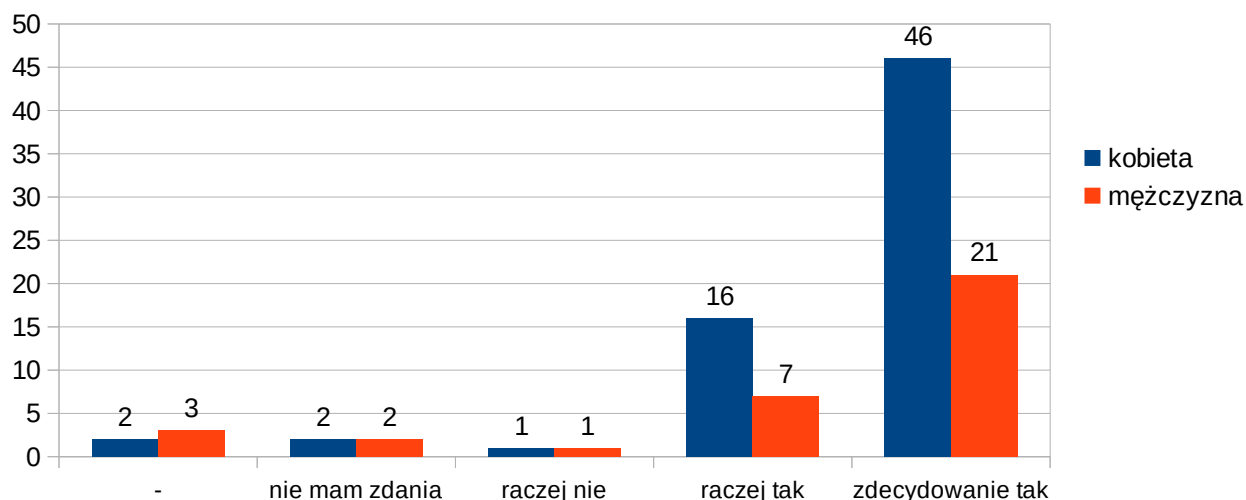
Jako agresję uważa bicie innych ludzi 57 ankietowanych w wieku 30-50 lat (56,44%), 27 badanych w wieku 50 i więcej lat (26,73%) oraz 5 osób w wieku 18-30 lat (4,95%). 25 respondentów w wieku pomiędzy 30 a 50 r.ż. (24,75%), 18 osób w wieku 50 i więcej lat (17,82%) oraz 2 ankietowanych w wieku pomiędzy 18 a 30 r.ż. (1,98%) obrażanie innych w bardzo wulgarny sposób postrzega jako agresję. Wg 20 respondentów w wieku 30-50 lat (19,8%), 10 badanych w wieku 50 i więcej lat (9,9%) oraz 2 osoby w wieku 18-30 lat (1,98%) jako agresję wskazało zmuszanie do kontaktów seksualnych wbrew woli drugiej osoby. 17 ankietowanych w wieku 30-50 lat (16,83%) oraz 10 osób w wieku 50 i więcej lat (9,9%) jako agresję wskazuje na znęcanie się nad zwierzętami, natomiast 16 badanych w wieku 30-50 lat (15,84%), 6 osób w wieku 50 i więcej lat (5,94%) oraz 2 osoby w wieku 18-30 lat (1,98%) uważa, że agresją są groźby. W dalszej kolejności znajdują się pozostałe odpowiedzi.

## Jakie zachowania postrzega Pan/Pani jako agresję?



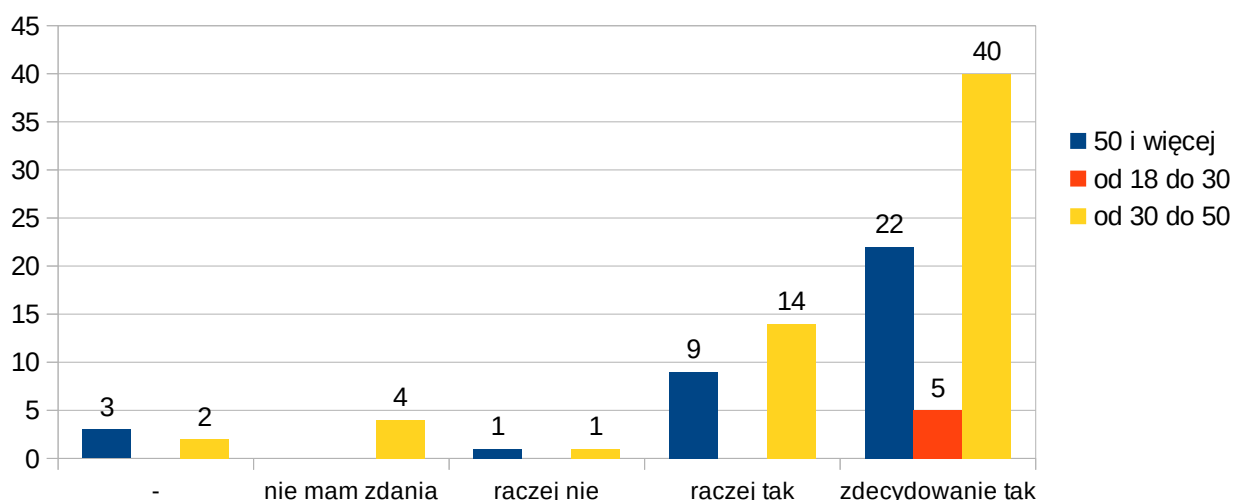
Jako agresję uważa bicie innych ludzi 35 ankietowanych z wykształceniem średnim (34,65%), 31 badanych z wykształceniem wyższym (30,69%) oraz 19 osób z wykształceniem zasadniczym zawodowym (18,81%) i 4 osoby z wykształceniem podstawowym (3,96%). 18 respondentów z wykształceniem wyższym (17,82%), 15 osób z wykształceniem średnim, 10 osób z wykształceniem zasadniczym zawodowym (9,9%) oraz 2 ankietowanych z wykształceniem podstawowym (1,98%) obrażanie innych w bardzo wulgarny sposób postrzega jako agresję. Po 10 respondentów z wykształceniem wyższym, średnim i zasadniczym zawodowym (po 9,9%) oraz 2 osoby z wykształceniem podstawowym (1,98%) jako agresję wskazało zmuszanie do kontaktów seksualnych wbrew woli drugiej osoby. 12 ankietowanych z wyższym wykształceniem (11,88%), 8 osób z wykształceniem średnim (7,92%) oraz 7 osób z wykształceniem zasadniczym zawodowym (6,93%) jako agresję wskazuje na znęcanie się nad zwierzętami, natomiast 11 badanych z wyższym wykształceniem (10,89%), 9 osób z wykształceniem średnim (8,91%) oraz 4 osoby z wykształceniem zasadniczym zawodowym (3,96%) uważa, że agresją są groźby. W dalszej kolejności znajdują się pozostałe odpowiedzi.

**Czy kiedy słyszy Pan/Pani o osobach w rodzinie wobec, których stosuje się przemoc, to budzi się w Panu/Pani silny sprzeciw?**



46 kobiet (40,59%) i 21 mężczyzn (20,79%) twierdzi, że gdy słyszy o osobach w rodzinie, wobec których stosuje się przemoc zdecydowanie budzi się w nich silny sprzeciw. Raczej budzi się sprzeciw u 16 kobiet (15,84%) i 7 mężczyzn (6,93%). 1 kobieta (0,99%) i 1 mężczyzna (0,99%) uważają, że gdy słyszą o osobach w rodzinie, wobec których stosuje się przemoc raczej nie budzi się w nich silny sprzeciw. Nie ma zdania na ten temat 4 ankietowanych: 2 kobiety (1,98%) i 2 mężczyzn (1,98%). 2 kobiety (1,98%) i 3 mężczyzn (2,97%) nie udzieliło odpowiedzi na zadane pytanie.

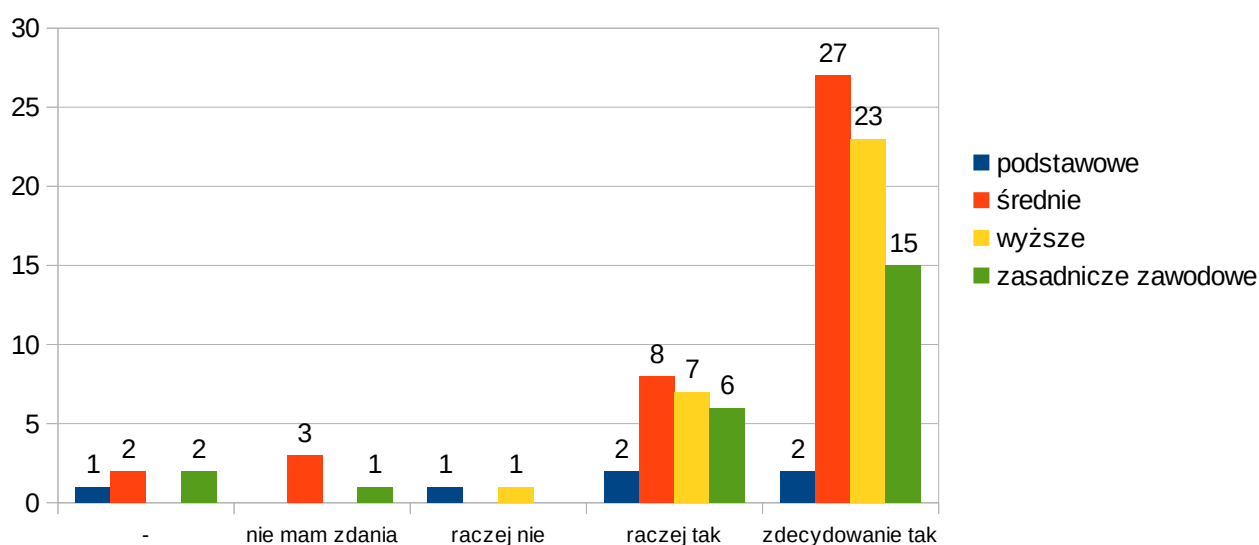
**Czy kiedy słyszy Pan/Pani o osobach w rodzinie wobec, których stosuje się przemoc, to budzi się w Panu/Pani silny sprzeciw?**



67 ankietowanych (66,34%), w tym 40 osób w wieku 30-50 lat (39,60%), 22 osoby w

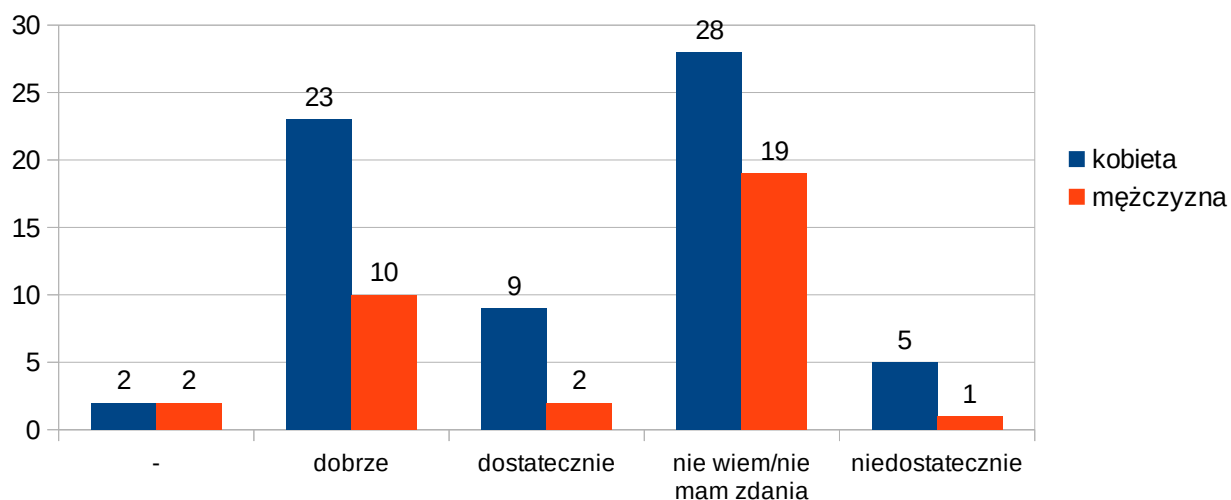
wieku 50 i więcej lat (21,78%) oraz 5 osób pomiędzy 18 a 30 r.ż. (4,95%) twierdzi, że gdyby słyszało o osobach w rodzinie, wobec których stosuje się przemoc zdecydowanie wzbudziłoby w nich silny sprzeciw. Raczej silny sprzeciw wzbudziłby się u 14 badanych w wieku 30-50 lat (13,86%) i u 9 osób w wieku 50 i więcej lat (8,91%). Przeciwnego zdania było 2 ankietowanych (1,98%) w wieku 50 i więcej lat. 4 osoby pomiędzy 30 a 50 r.ż. (3,96%) nie ma zdania na ten temat, a 3 osoby w wieku 50 i więcej lat (2,97%) oraz 2 osoby pomiędzy 30 a 50 r.ż. (1,98%) nie odpowiedziało na zadane pytanie.

### Czy kiedy słyshy Pan/Pani o osobach w rodzinie wobec, których stosuje się przemoc, to budzi się w Panu/Pani silny sprzeciw?



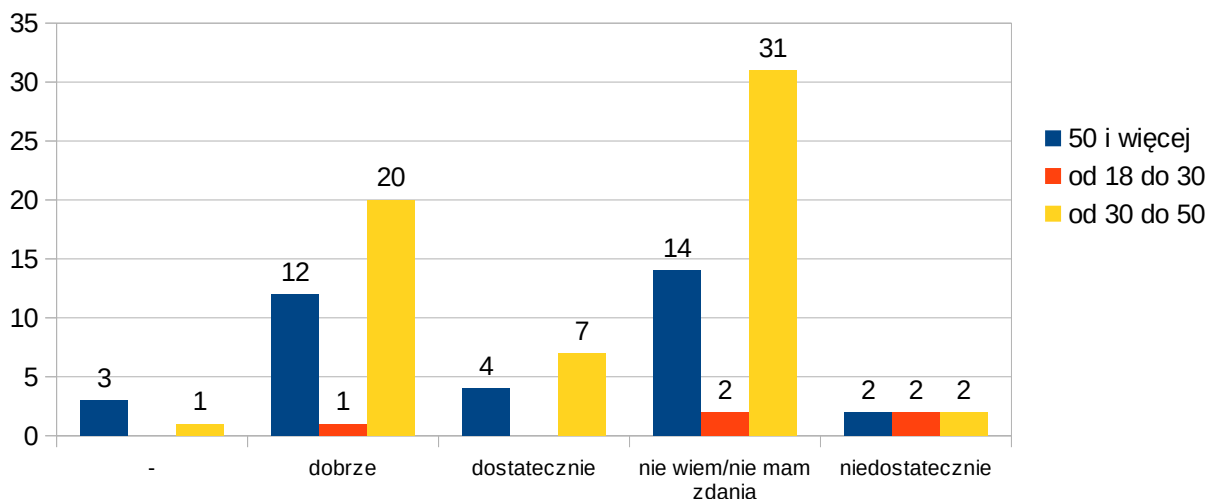
67 ankietowanych (66,34%), w tym: 27 osób z wykształceniem średnim (26,73%), 23 osoby z wykształceniem wyższym (22,77%), 15 osób z wykształceniem zasadniczym (14,85%) twierdzi, że gdyby słyszało o osobach w rodzinie, wobec których stosuje się przemoc zdecydowanie wzbudziłoby w nich silny sprzeciw. Raczej silny sprzeciw wzbudziłby się u 8 badanych z wykształceniem średnim (7,92%), 7 osób z wyższym wykształceniem (6,93%), u 6 badanych z wykształceniem zasadniczym zawodowym (5,94%) i u 2 osób z wykształceniem podstawowym (1,98%). Przeciwnego zdania było 2 ankietowanych (1,98%), w tym: 1 osoba z wykształceniem wyższym i 1 osoba z wykształceniem podstawowym. 3 osoby z średnim wykształceniem (2,97%) i 1 osoba z wykształceniem zasadniczym zawodowym (0,99%) nie ma zdania na ten temat, a po 2 osoby (po 1,98%) z wykształceniem średnim i zasadniczym zawodowym oraz 1 osoba (0,99%) z wykształceniem podstawowym nie odpowiedziało na zadane pytanie.

### Jak ocenia Pan/Pani działania profilaktyczne związane z problemem przemocy w rodzinie na terenie gminy Ksawerów?



Nie wie lub nie ma zdania na temat działań profilaktycznych związanych z problemem przemocy w rodzinie na terenie gminy Ksawerów 28 kobiet (27,72%) i 19 mężczyzn (18,81%). Niedostatecznie ocenia działania związane z problemem przemocy w rodzinie 5 kobiet (4,95%) i 1 mężczyzna (0,99%). Dostatecznie oceniło działania profilaktyczne 9 kobiet (8,91%) i 2 mężczyzn (1,98%), a dobrze 23 kobiety (22,77%) i 10 mężczyzn (9,9%). 2 kobiety (1,98%) i 2 mężczyzn (1,98%) nie udzieliło odpowiedzi na zadane pytanie.

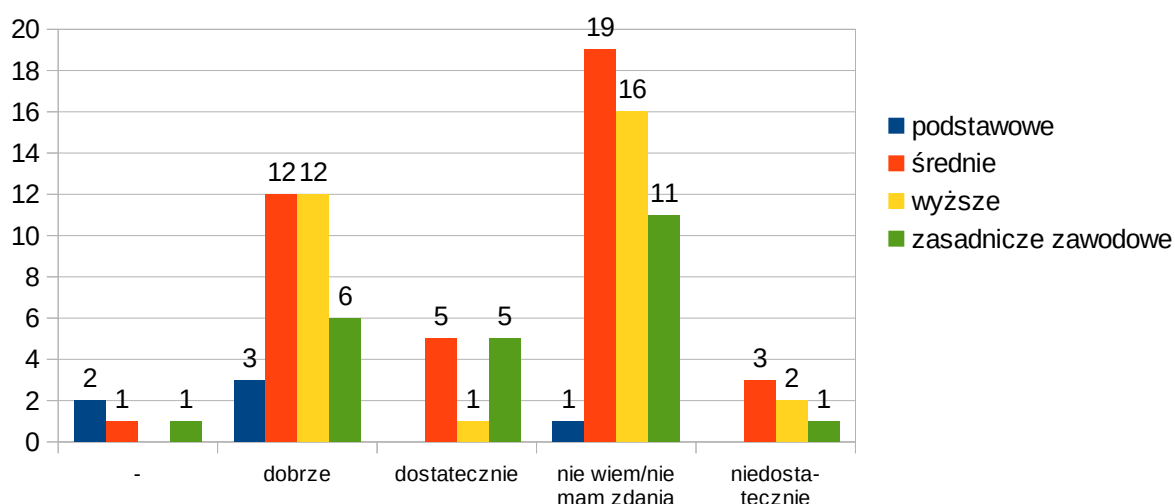
### Jak ocenia Pan/Pani działania profilaktyczne związane z problemem przemocy w rodzinie na terenie gminy Ksawerów?



31 ankietowanych w wieku 30-50 lat, 14 badanych w wieku 50 i więcej lat oraz 2 osoby w

wieku 18-30 lat nie wie lub nie ma zdania na temat działań profilaktycznych związanych z problemem przemocy w rodzinie na terenie gminy Ksawerów. Dobrze oceniło podejmowane działania 20 osób w wieku 30-50 lat, 12 osób w wieku 50 i więcej lat oraz 1 osoba w wieku 18-30 lat, a dostatecznie 7 ankietowanych w wieku pomiędzy 30 a 50 r.ż. i 4 badanych w wieku 50 i więcej lat. Po 2 respondentów w każdej z trzech kategorii wiekowych oceniło działania niedostatecznie. 3 ankietowanych w wieku 50 i więcej lat oraz 1 osoba w wieku 30-50 lat nie udzieliło odpowiedzi.

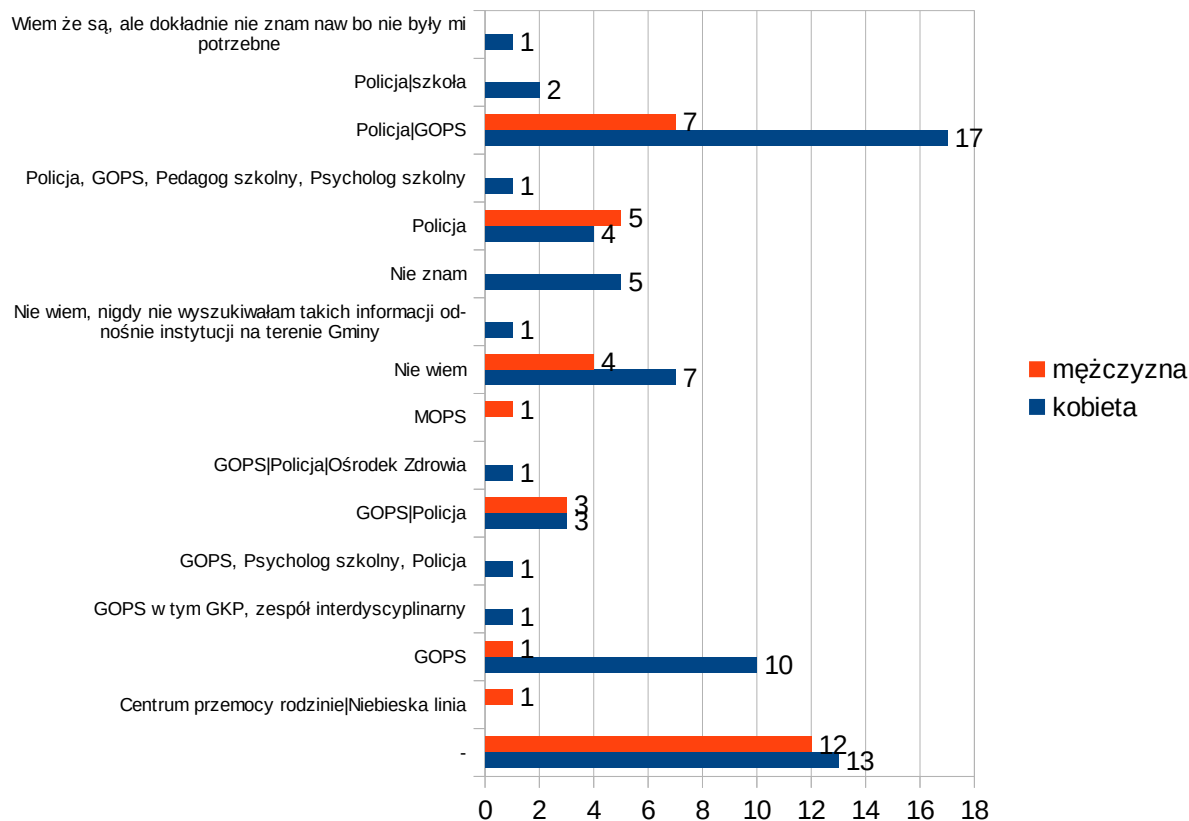
### Jak ocenia Pan/Pani działania profilaktyczne związane z problemem przemocy w rodzinie na terenie gminy Ksawerów?



Nie wie/nie ma zdania na temat oceny działań profilaktycznych związanych z problemem przemocy w rodzinie na terenie gminy Ksawerów 47 ankietowanych (46,53%), w tym: 19 z średnim wykształceniem (18,81%), 16 badanych z wyższym wykształceniem (15,84%), 11 osób z wykształceniem zasadniczym zawodowym (10,89%) oraz 1 osoba z wykształceniem podstawowym (0,99%). Dobrze ocenia działania profilaktyczne 33 ankietowanych (32,67%): po 12 osób (po 11,88%) z wykształceniem średnim i wyższym, 6 badanych z wykształceniem zasadniczym zawodowym (5,94%) oraz 3 osoby z wykształceniem podstawowym (2,97%). Działania profilaktyczne związane z problemem przemocy w rodzinie dostatecznie oceniło łącznie 11 ankietowanych (10,89%), w tym: po 5 osób (4,95%) z wykształceniem średnim i zasadniczym zawodowym oraz 1 osoba z wykształceniem wyższym (0,99%). Na niedostateczne działania wskazało 6 badanych, w tym: 3 osoby z wykształceniem średnim (2,97%), 2 z wykształceniem wyższym (1,98%) i 1 osoba z wykształceniem zasadniczym zawodowym (0,99%). 2 osoby z wykształceniem

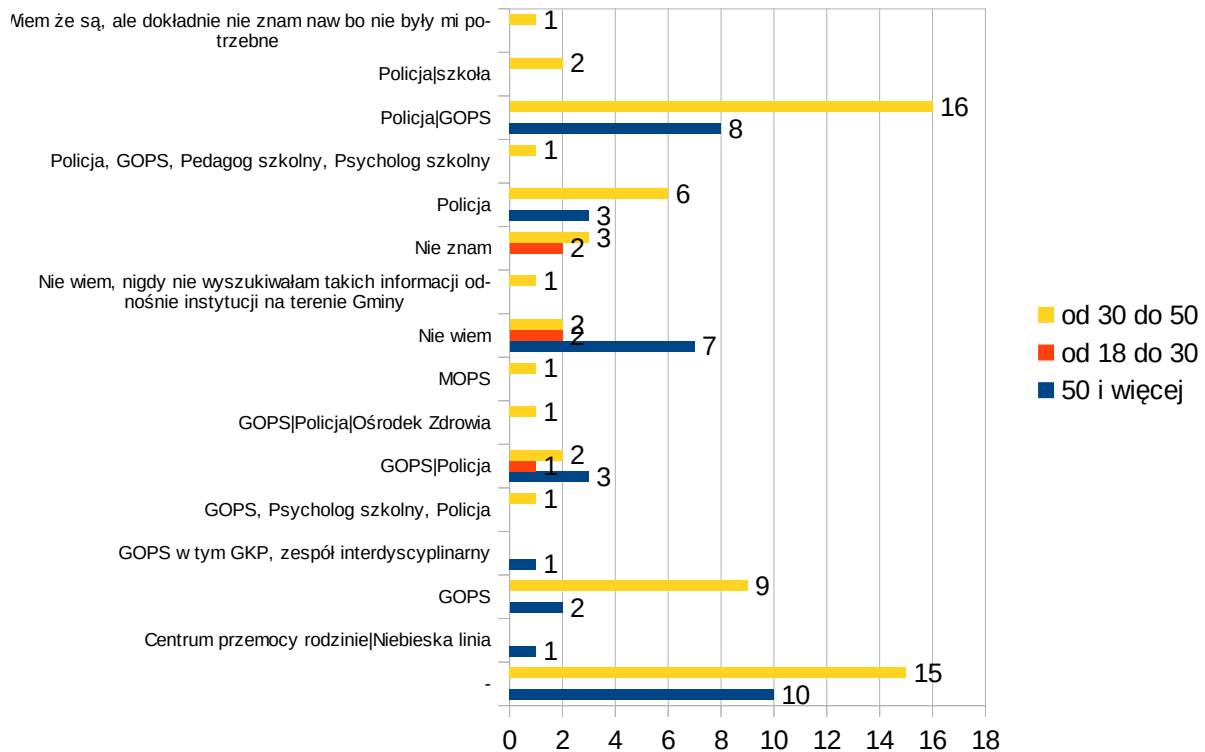
podstawowym (1,98%) oraz po 1 osobie (po 0,99%) z wykształceniem zasadniczym zawodowym i średnim nie udzieliły odpowiedzi.

### Jakie zna Pan/Pani instytucje, fundacje na terenie gminy Ksawerów, do których może zgłosić się osoba będąca ofiarą przemocy?



Ankietowani na pytanie jakie znają instytucje, fundacje na terenie gminy Ksawerów, do których mogą się zgłosić osoby będące ofiarami przemocy wskazali na Policję i GOPS. Tak odpowiedziało 20 kobiet (19,8%) i 10 mężczyzn (9,9%). Sam GOPS wskazało 10 kobiet (9,9%) i 2 mężczyzn (1,98%), a tylko Policję wskazało 5 mężczyzn (4,95%) i 4 kobiety (3,96%). Nie udzieliło odpowiedzi 13 kobiet i 12 mężczyzn, łącznie 24,75% ankietowanych, a odpowiedzi nie wiem/nie znam udzieliło 12 kobiet (11,88%) i 4 mężczyzn (3,96%). W dalszej kolejności uplasowały się odpowiedzi na pozostałe pytania.

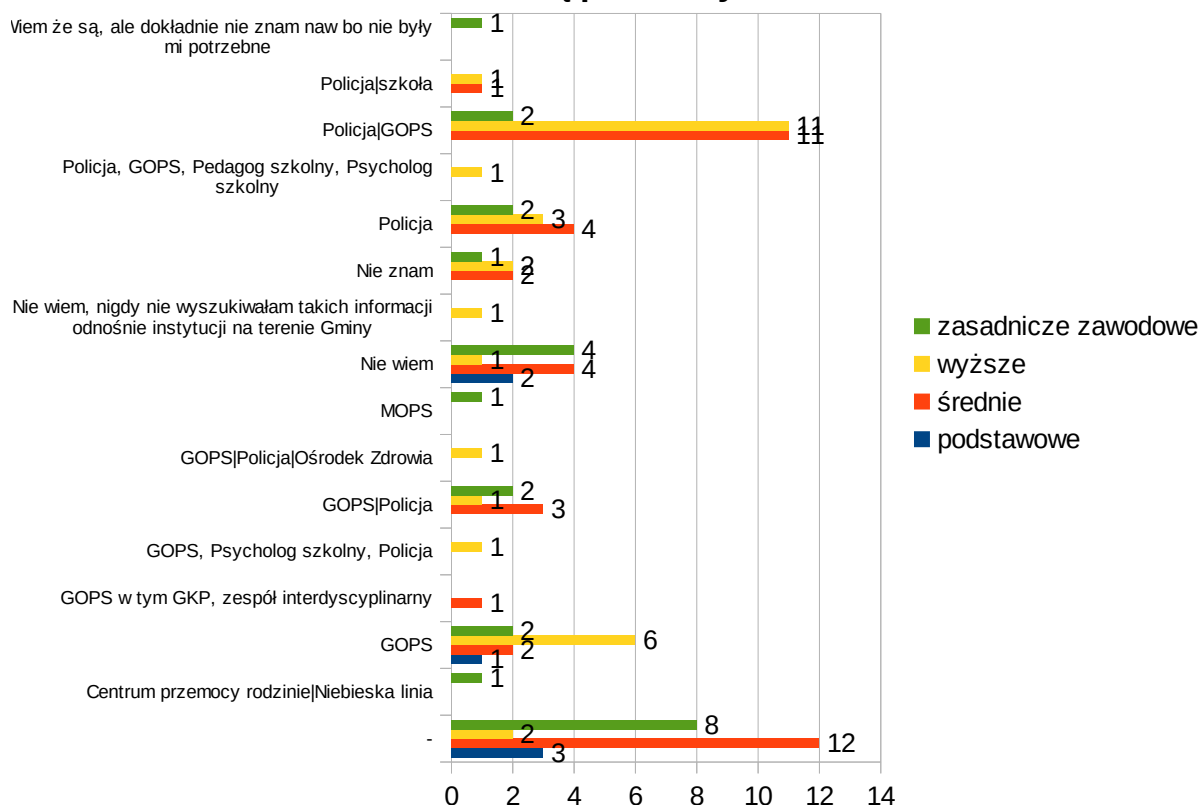
## Jakie zna Pan/Pani instytucje, fundacje na terenie gminy Ksawerów, do których może zgłosić się osoba będąca ofiarą przemocy?



18 osób ankietowanych w wieku 30-50 lat (17,82%), 11 osób w wieku 50 i więcej lat (10,89%) oraz 1 osoba w wieku 18-30 lat (0,99%) wskazało na Policję i GOPS jako te instytucje, które znają i do których może się zgłosić osoba będąca ofiarą przemocy. W drugiej kolejności 12 badanych (11,88%), w tym: 10 w wieku 30-50 lat (9,9%) oraz 2 w wieku 50 i więcej lat (1,98%) wskazało sam Ośrodek Pomocy Społecznej. Na trzecim miejscu ankietowani wskazali tylko Policję. Tak wskazało 6 osób w wieku 30-50 lat (5,94%) oraz 3 osoby w wieku 50 i więcej lat (2,97%). Nie udzieliło odpowiedzi 15 osób w wieku 30-50 lat (14,85%) i 10 badanych w wieku 50 i więcej lat (9,9%), łącznie 24,75% ankietowanych, a odpowiedzi nie wiem/nie znam udzieliło 7 respondentów w wieku 50 i więcej lat (6,93%), 5 osób w wieku pomiędzy 30 a 50 r.ż.(4,95%) oraz 4 osoby w wieku 18-30 lat. W dalszej kolejności uplasowały się odpowiedzi na pozostałe pytania.



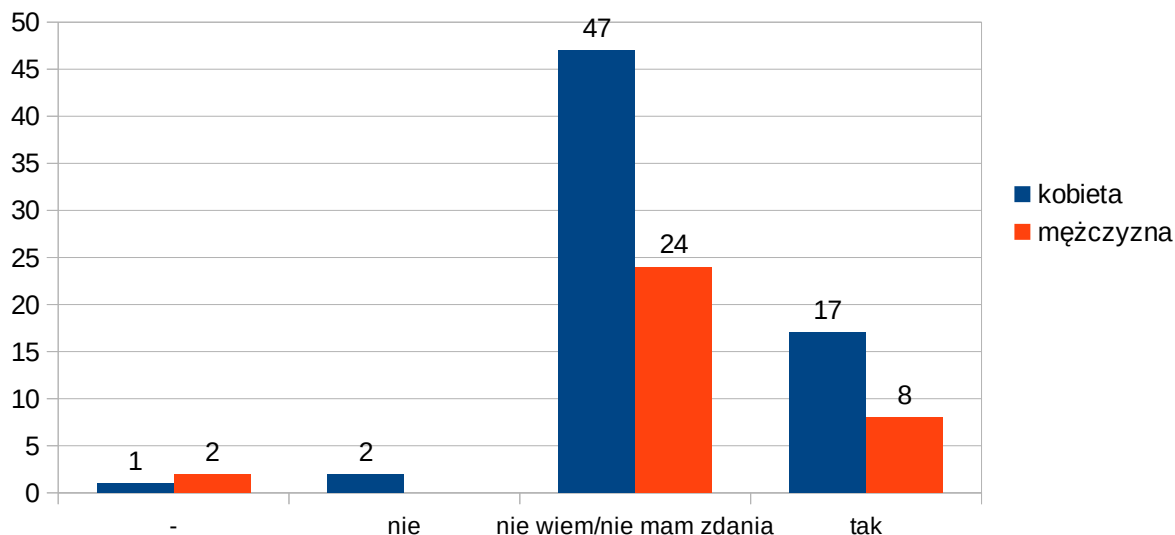
## Jakie zna Pan/Pani instytucje, fundacje na terenie gminy Ksawerów, do których może zgłosić się osoba będąca ofiarą przemocy?



Instytucje, fundacje jakie znają ankietowani mieszkańcy, do którym może zgłosić się osoba będąca ofiarą przemocy to przede wszystkim Policja i GOPS, które wskazało 14 osób z wykształceniem średnim (13,86%), 12 osób z wykształceniem wyższym(11,88%) i 4 osoby z wykształceniem zasadniczym zawodowym (3,96%). Tylko Ośrodek Pomocy Społecznej wskazało 6 osób z wyższym wykształceniem (5,94%), 3 osoby z zasadniczym zawodowym wykształceniem (2,97%), 2 badanych z średnim wykształceniem (1,98%) oraz 1 osoba z podstawowym wykształceniem (0,99%). Na trzecim miejscu ankietowani wskazali tylko Policję. Tak wskazały 4 osoby z średnim wykształceniem (3,96%), 3 osoby z wyższym wykształceniem (2,97%) oraz 2 osoby z wykształceniem zasadniczym zawodowym (1,98%). Nie udzieliło odpowiedzi 12 osób z wykształceniem średnim (11,88%), 8 osób z wykształceniem zasadniczym zawodowym (7,92%), 2 ankietowanych z wykształceniem wyższym (1,98%) oraz 3 osoby z wykształceniem podstawowym (2,97%), a odpowiedzi nie wiem/nie znam udzieliło 6 respondentów z wykształceniem średnim (5,94%), 5 badanych z wykształceniem zasadniczym zawodowym (4,95%), 3 z wykształceniem wyższym (2,97%) oraz 2 ankietowanych z wykształceniem podstawowym

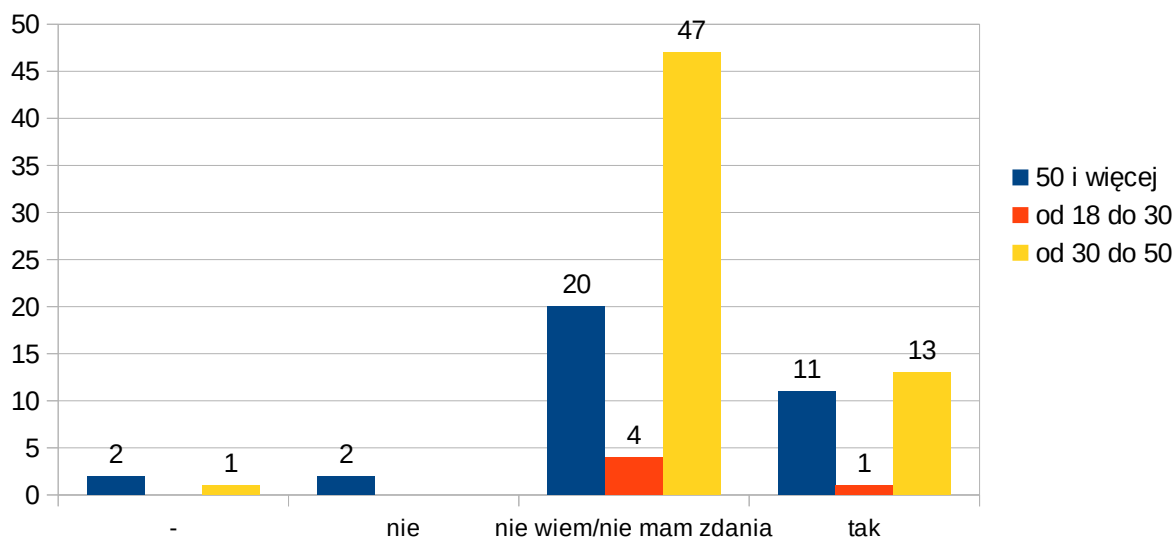
(1,98%). W dalszej kolejności uplasowały się odpowiedzi na pozostałe pytania.

### Czy zdaniem Pana/Pani na terenie gminy Ksawerów oferta pomocy dla ofiar przemocy w rodzinie jest wystarczająca?



Zdecydowana większość, bo aż 71 ankietowanych (70,3%), w tym 47 kobiet (46,53%) i 24 mężczyzn (23,76%) nie wie/nie ma zdania na temat czy oferta pomocy dla ofiar przemocy w rodzinie jest wystarczająca. 17 kobiet (16,83%) i 8 mężczyzn (7,92%) uważa, że oferta ta jest wystarczająca, a przeciwnego zdania są 2 kobiety (1,98%). Nie udzieliło odpowiedzi 2 mężczyzn (1,98%) i 1 kobieta (0,99%).

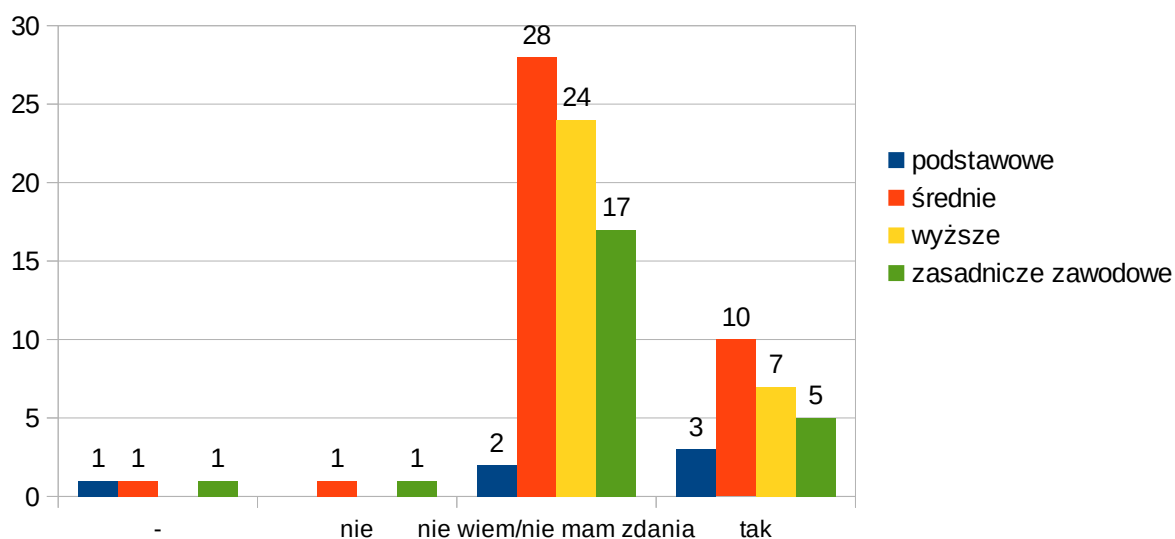
### Czy zdaniem Pana/Pani na terenie gminy Ksawerów oferta pomocy dla ofiar przemocy w rodzinie jest wystarczająca?



Nie wie/nie ma zdania na temat czy oferta pomocy dla ofiar przemocy w rodzinie jest wystarczająca 47 osób w wieku 30-50 lat (46,53%), 20 osób w wieku 50 i więcej lat

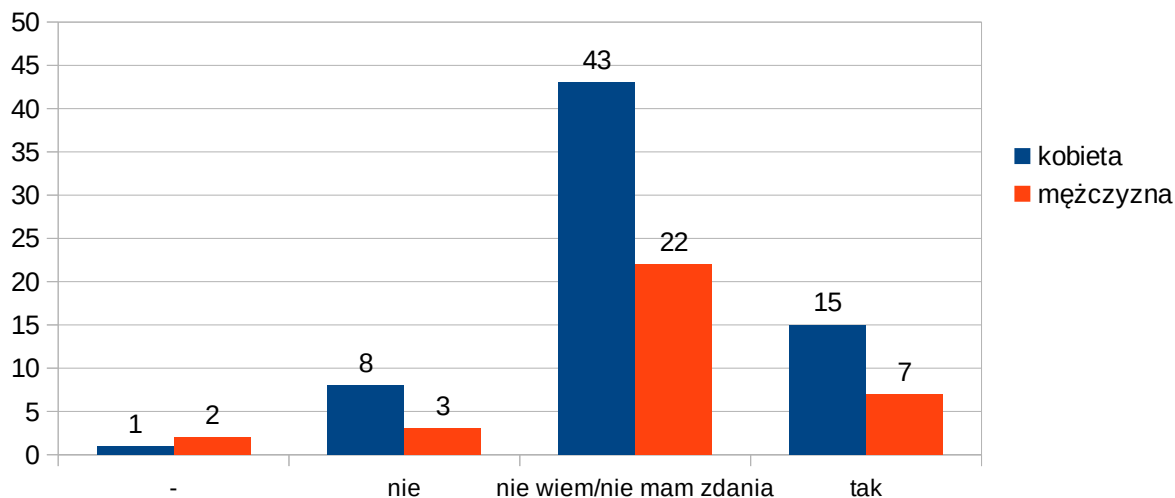
(19,8%) oraz 4 osoby w wieku 18-30 lat (3,96%). Wg 13 ankietowanych w przedziale 30-50 r.ż. (12,87%), wg 11 osób w wieku 50 i więcej lat (10,89%) oraz wg 1 osoby w wieku 18-30 lat (0,99%) oferta pomocy dla ofiar przemocy w rodzinie jest wystarczająca. Przeciwnego zdania jest 2 ankietowanych w wieku 50 i więcej lat (1,98%) oraz nie udzieliło odpowiedzi 2 respondentów w wieku 50 i więcej lat (1,98%) i 1 osoba w wieku od 30 do 50 lat (0,99%).

### Czy zdaniem Pana/Pani na terenie gminy Ksawerów oferta pomocy dla ofiar przemocy w rodzinie jest wystarczająca?



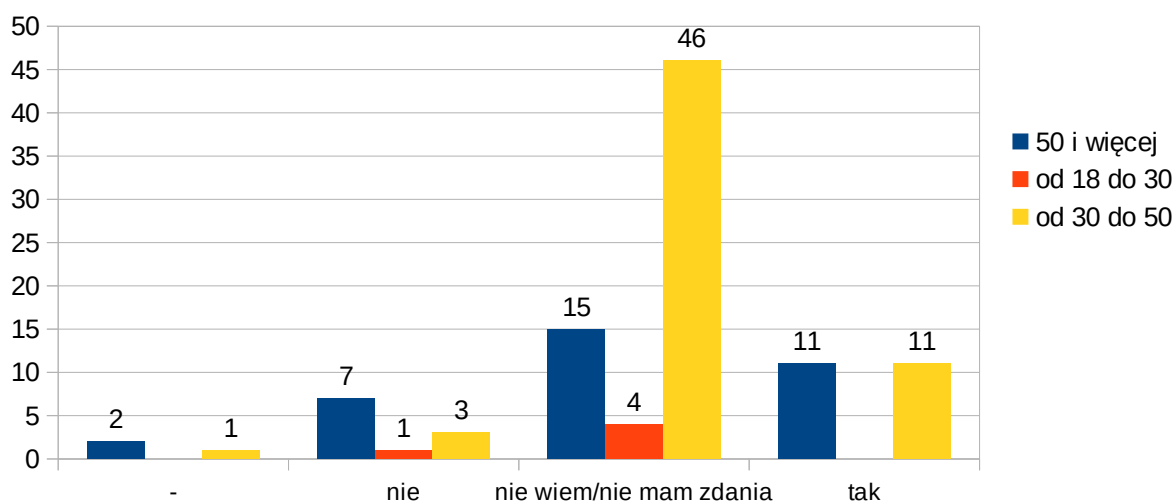
28 osób z średnim wykształceniem (27,72%), 24 osoby z wyższym wykształceniem (23,76%), 17 badanych z zasadniczym zawodowym wykształceniem (16,83%) oraz 2 ankietowanych z podstawowym wykształceniem (1,98%) nie wie/nie ma zdania czy oferta pomocy dla ofiar przemocy w rodzinie jest wystarczająca. Wg 10 respondentów z wykształceniem średnim (9,9%), wg 7 badanych z wykształceniem wyższym (6,93%), wg 5 osób z wykształceniem zasadniczym zawodowym (4,95%) oraz wg 3 osób z wykształceniem podstawowym (2,97%) oferta pomocy jest wystarczająca. Przeciwnego zdania jest 2 badanych (1,98%), w tym 1 osoba z wykształceniem średnim (0,99%) i 1 osoba z wykształceniem zasadniczym zawodowym (0,99%). Nie udzieliło odpowiedzi 3 ankietowanych (2,97%), po 1 respondencie z wykształceniem podstawowym, zasadniczym zawodowym i średnim (po 0,99%).

**Czy zdaniem Pana/Pani na terenie gminy Ksawerów działania w stosunku do sprawców przemocy w rodzinie są wystarczające?**



Nie wie lub nie ma zdania, czy na terenie gminy Ksawerów działania w stosunku do sprawców przemocy w rodzinie są wystarczające 43 kobiet (42,57%) i 22 mężczyzn (21,78%). Wg 15 kobiet (14,85%) i 7 mężczyzn (6,93%) działania są wystarczające. Przeciwnego zdania jest 8 kobiet (7,92%) i 3 mężczyzn (2,97%). 2 mężczyzn (1,98%) i 1 kobieta (0,99%) nie udzieliło odpowiedzi na zadane pytanie.

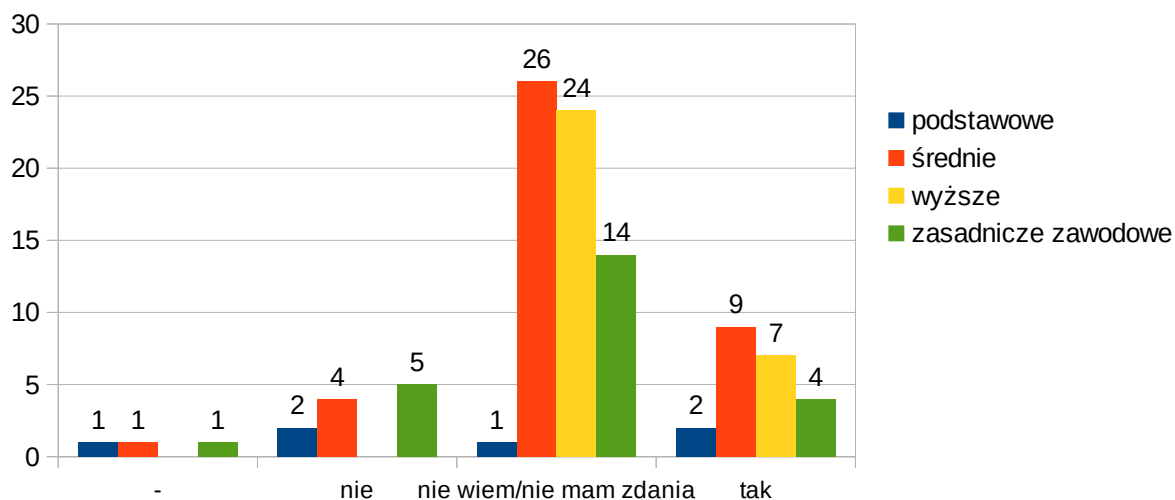
**Czy zdaniem Pana/Pani na terenie gminy Ksawerów działania w stosunku do sprawców przemocy w rodzinie są wystarczające?**



46 ankietowanych w wieku 30-50 lat (45,55%), 15 badanych w wieku 50 i więcej lat (14,85%) oraz 4 osoby w wieku pomiędzy 18 a 30 r.ż. (3,96%) nie wie lub nie ma zdania na temat czy na terenie gminy Ksawerów działania w stosunku do sprawców przemocy są

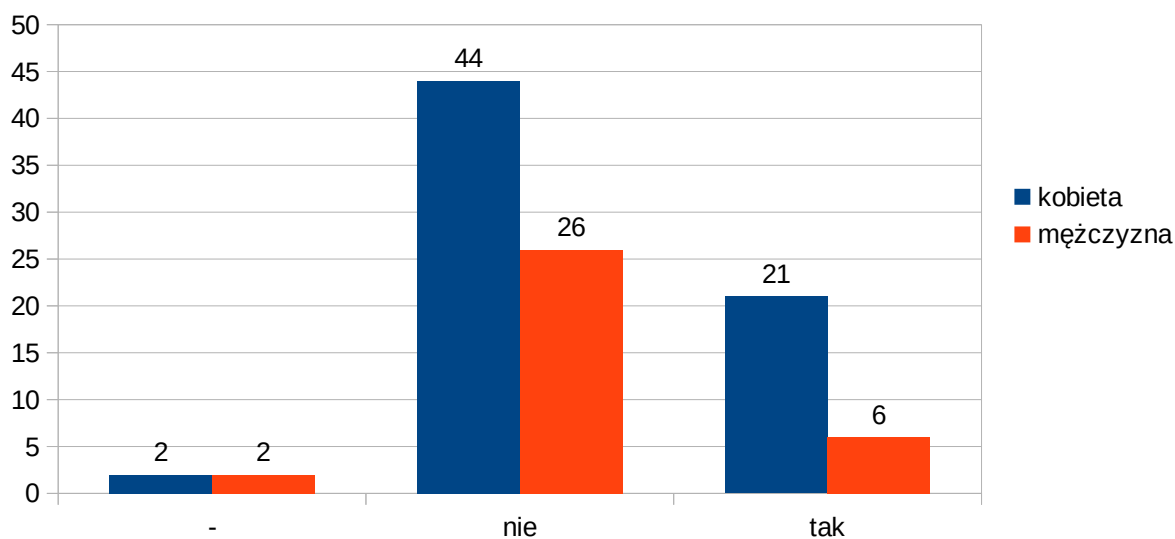
wystarczające. Wg 11 respondentów w wieku 30-50 lat (10,89%) i również wg 11 badanych w wieku 50 i więcej lat (10,89%) działania te są wystarczające. Przeciwnego zdania jest 7 ankietowanych w wieku 50 i więcej lat (6,93%), 3 osoby w wieku 30-50 lat (2,97%) oraz 1 osoba w wieku 18-30 lat (0,99%). Odpowiedzi nie udzieliło 2 badanych w wieku 50 i więcej lat (1,98%) oraz 1 osoba pomiędzy 30 a 50 r.ż. (0,99%).

### Czy zdaniem Pana/Pani na terenie gminy Ksawerów działania w stosunku do sprawców przemocy w rodzinie są wystarczające?



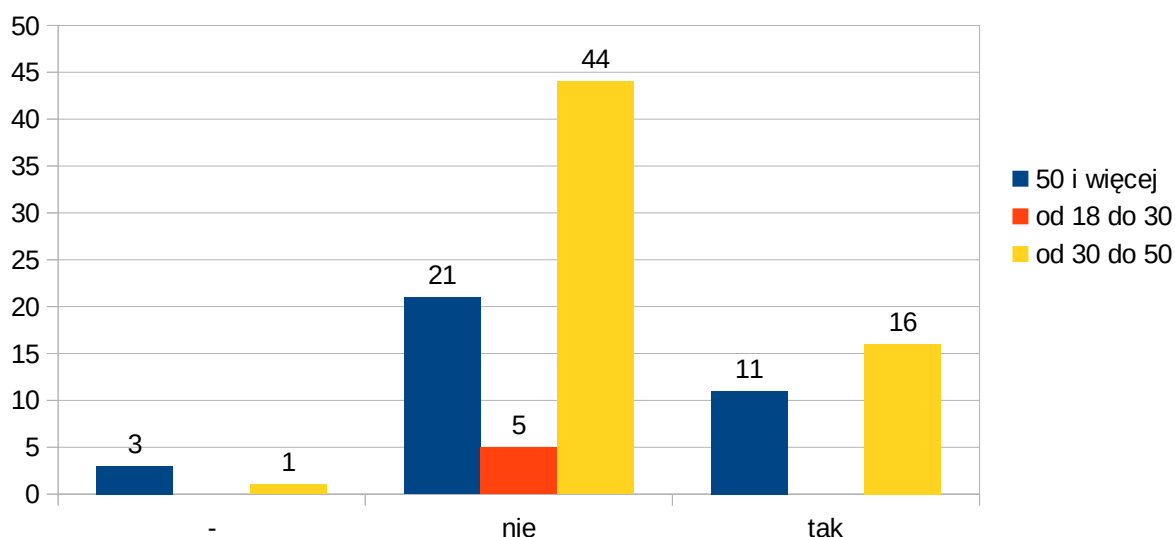
65 osób (64,36%), w tym 26 z średnim wykształceniem (25,74%), 24 osoby z wyższym wykształceniem (23,76%), 14 z zasadniczym zawodowym wykształceniem (13,86%) oraz 1 osoba z podstawowym wykształceniem (0,99%) nie wie/nie ma zdania, czy działania w stosunku do sprawców przemocy w rodzinie są wystarczające. Wg 22 ankietowanych (21,78%), w tym: wg 9 osób z wykształceniem średnim (8,91%), wg 7 osób z wykształceniem wyższym (6,93%), 4 osób z wykształceniem zasadniczym zawodowym (3,96%) oraz wg 2 osób z wykształceniem podstawowym (1,98%) działania w stosunku do sprawców przemocy w rodzinie są wystarczające. 4 osoby z wykształceniem średnim (3,96%) i 2 z wykształceniem podstawowym (1,98%) uważa, że działania te są niewystarczające, a 3 osoby z wykształceniem podstawowym, zasadniczym zawodowym i średnim (2,97%) nie udzieliły odpowiedzi na zadane pytanie.

### Czy słyssał/a Pan/Pani o Zespole Interdyscyplinarnym działającym na terenie gminy Ksawerów?



44 kobiet (43,56%) i 26 mężczyzn (25,74%) nie słyssało o Zespole Interdyscyplinarnym działającym na terenie gminy Ksawerów. Słyssało o Zespole Interdyscyplinarnym 21 kobiet (20,79%) i 6 mężczyzn (5,94%) oraz po 2 osoby (po 1,98%): mężczyzn i kobiet nie udzieliło odpowiedzi na zadane pytanie.

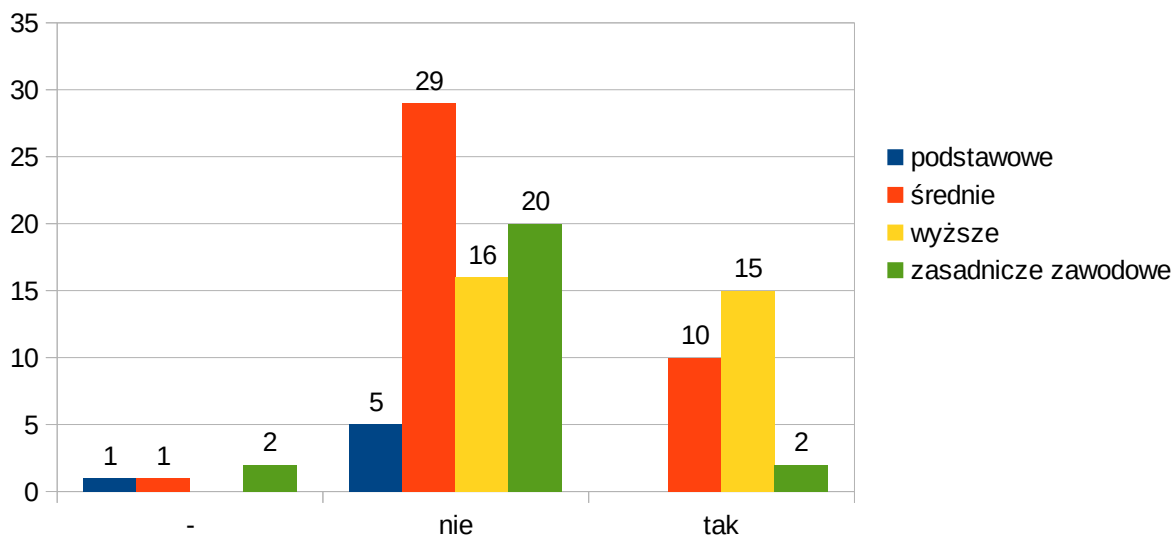
### Czy słyssał/a Pan/Pani o Zespole Interdyscyplinarnym działającym na terenie gminy Ksawerów?



70 badanych (69,31%), w tym 44 w wieku pomiędzy 30-50 r.ż. (43,56%), 21 w wieku 50 lat i więcej (20,79%) oraz 5 osób w wieku pomiędzy 18-30 r.ż. (4,95%) nie słyssało o Zespole Interdyscyplinarnym działającym na terenie gminy Ksawerów. 27 ankietowanych

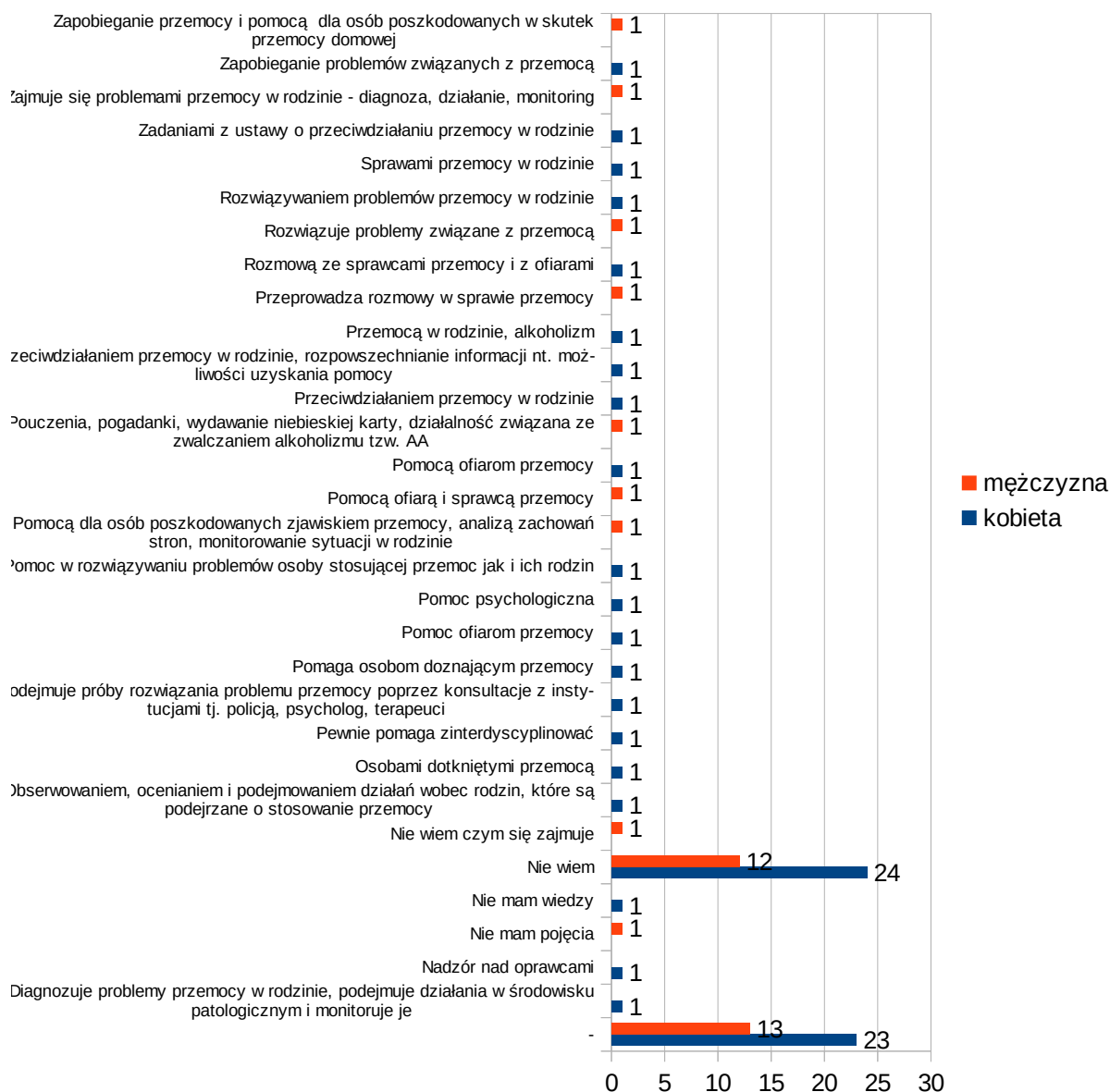
(26,73%), w tym: 16 osób w wieku 30-50 lat (15,84%) oraz 11 w wieku 50 i więcej lat (10,89%) słyszało o Zespole Interdyscyplinarnym, a 3 osoby w wieku 50 lat i więcej (2,97%) oraz 1 osoba w wieku 30-50 lat (0,99%) nie udzieliło odpowiedzi na zadane pytanie.

### Czy słyszał/a Pan/Pani o Zespole Interdyscyplinarnym działającym na terenie gminy Ksawerów?



70 osób ankietowanych nie słyszało o Zespole Interdyscyplinarnym działającym na terenie gminy Ksawerów (69,31%), w tym: 29 osób z wykształceniem średnim (28,71%), 20 osób z wykształceniem zasadniczym zawodowym (19,8%), 16 z wykształceniem wyższym (15,84%) oraz 5 osób z wykształceniem podstawowym (4,95%). Słyszało o Zespole Interdyscyplinarnym 27 respondentów (26,73%): 15 z wyższym wykształceniem (14,85%), 10 ze średnim wykształceniem (9,90%) oraz 2 z zasadniczym zawodowym (1,98%). 4 osoby nie udzieliły odpowiedzi na zadane pytanie, w tym: 2 osoby z wykształceniem zasadniczym zawodowym (1,98%) oraz po 1 osobie z wykształceniem średnim i podstawowym ( po 0,99%).

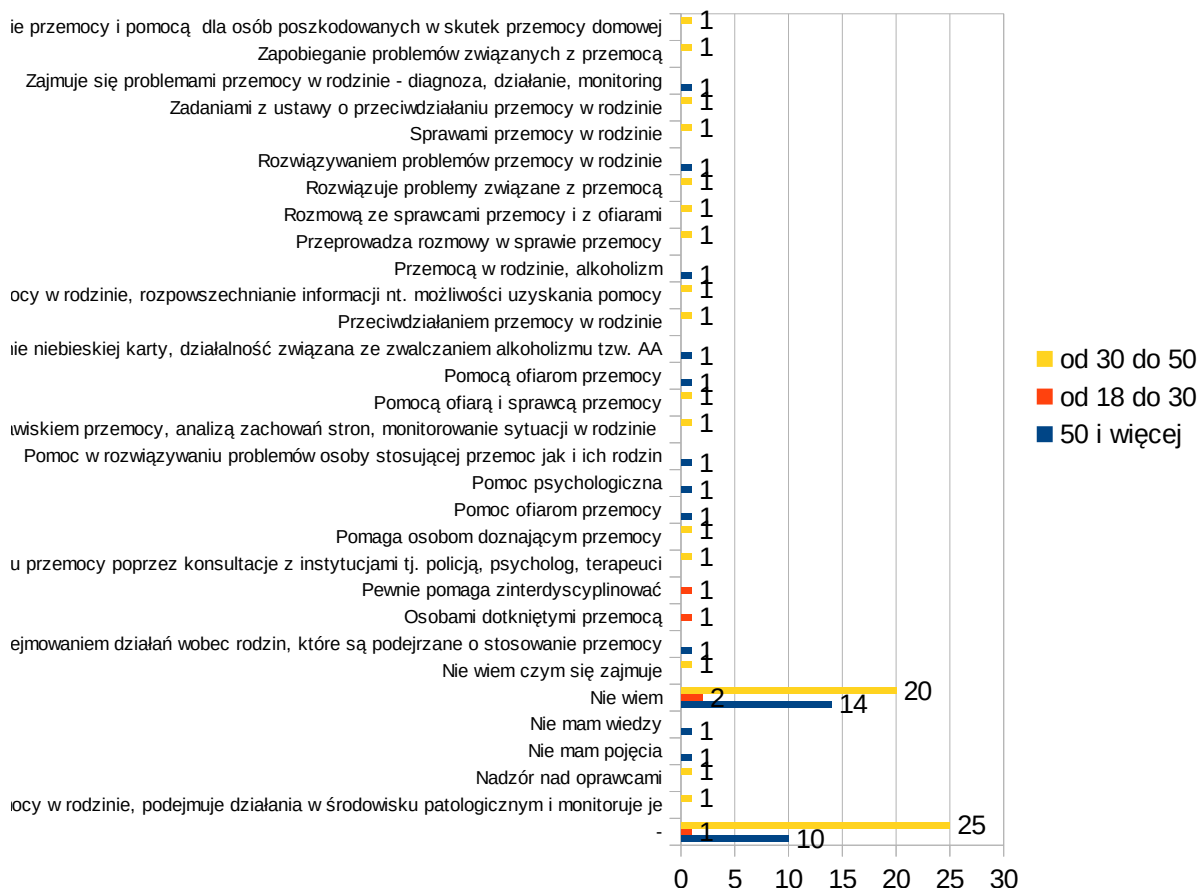
## Czym zdaniem Pana/Pani zajmuje się Zespół Interdyscyplinarny działający na terenie Gminy Ksawerów?



Zdecydowana większość ankietowanych t.j. 39 osób (38,61%), w tym: 25 kobiet (24,75%) i 14 mężczyzn (13,86%) nie wie/nie ma wiedzy czym zajmuje się Zespół Interdyscyplinarny. 23 kobiet (22,77%) i 13 mężczyzn (12,87%) nie udzieliło odpowiedzi na zadane pytanie. Pozostali ankietowani udzielili pojedynczych odpowiedzi.



## Czym zdaniem Pana/Pani zajmuje się Zespół Interdyscyplinarny działający na terenie Gminy Ksawerów?



Zdecydowana większość ankietowanych t.j. 39 osób (38,61%), w tym: 21 osób w wieku pomiędzy 30 a 50 r.ż. (53,8%), 16 badanych w wieku 50 i więcej lat (41,0%) i 2 respondentów w wieku 18-30 lat (5,2%) nie wie/nie ma wiedzy czym zajmuje się Zespół Interdyscyplinarny. 25 osób w wieku pomiędzy 30-50 r.ż. (64,1%), 10 osób w wieku powyżej 50 i więcej lat (25,6%) i 1 osoba w wieku 18-30 lat (2,6%) nie udzieliło odpowiedzi na zadane pytanie. Pozostali ankietowani udzielili pojedynczych odpowiedzi.

## Czym zdaniem Pana/Pani zajmuje się Zespół Interdyscyplinarny działający na terenie Gminy Ksawerów?



Zdecydowana większość ankietowanych t.j. 39 osób (38,61%), w tym: 16 osób z wykształceniem zasadniczym zawodowym (15,84%), 15 badanych z wykształceniem średnim (14,85%), 6 osób z wykształceniem wyższym (5,94%) i 2 respondentów z wykształceniem podstawowym (1,98%) nie wie/nie ma wiedzy czym zajmuje się Zespół Interdyscyplinarny. 16 osób z wykształceniem średnim (15,84%), po 8 osób (po 7,92%) z wykształceniem wyższym i zasadniczym zawodowym oraz 4 osoby z wykształceniem podstawowym nie udzieliło odpowiedzi na zadane pytanie. Pozostali ankietowani udzielili pojedynczych odpowiedzi.

## 2. Diagnoza lokalnych zagrożeń społecznych - przeprowadzona w pierwszej połowie 2023 r.

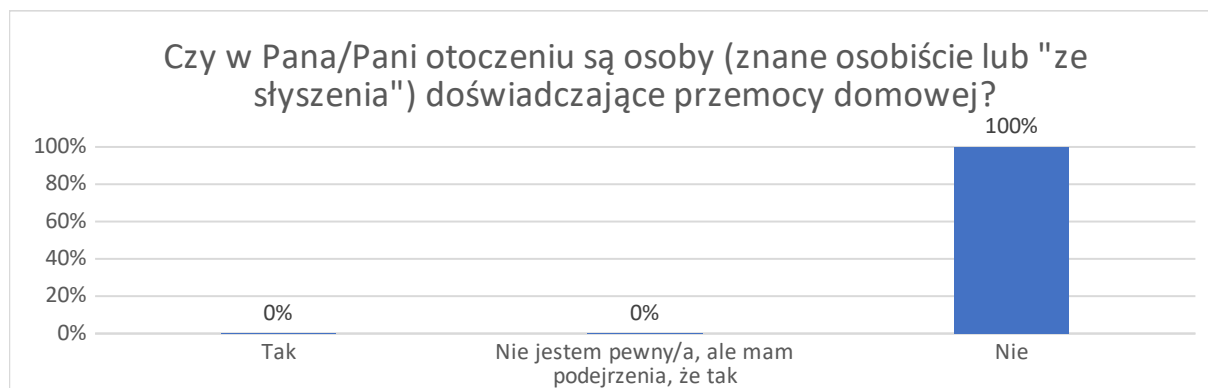
### a) Przemoc domowa.

O przemocy domowej można mówić wówczas, gdy spełnia następujące cechy:

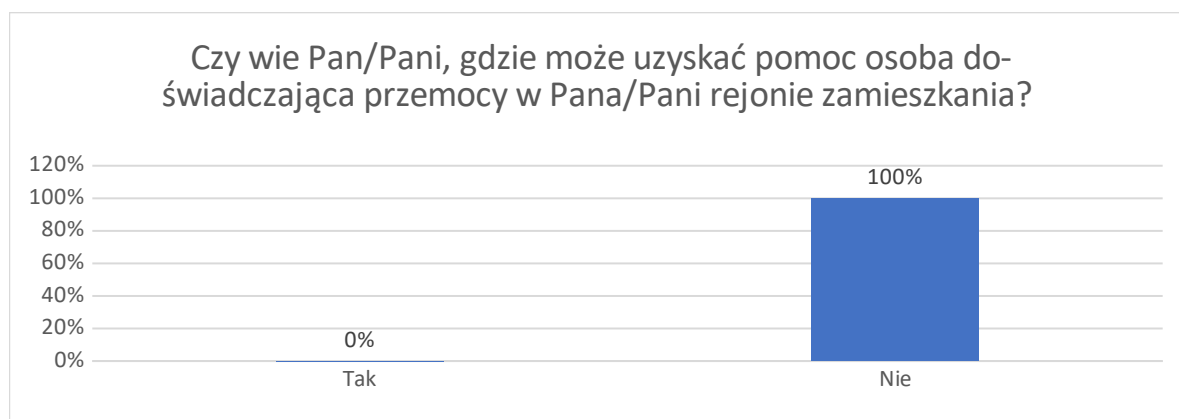
- ma charakter intencjonalny, co oznacza, że działania osób stosujących przemoc są świadome i zamierzone;
- jest rodzajem relacji, w której jedna ze stron podporządkowana jest drugiej – osoba stosująca przemoc wykorzystuje swoją przewagę fizyczną, psychiczną, ekonomiczną lub społeczną, aby zdominować osobę doznającą przemocy;
- jest relacją, w której osoba stosująca przemoc podejmując działania lub zaniechując ich narusza prawa i dobra osobiste osoby doznającej przemocy;
- powoduje szkody fizyczne i psychiczne oraz wywołuje cierpienie u osoby, która doznaje przemocy.

Przemoc, zarówno ta fizyczna, jak i psychiczna, jest zjawiskiem dość powszechnym w polskiej społeczności. Jest to zjawisko niezwykle trudne do zbadania, ponieważ osoby doświadczające przemocy w różny sposób zniekształcają swoje doświadczenia, np. racjonalizując zachowanie osoby stosującej przemoc lub go usprawiedliwiając. Z tego względu zbadano rozpowszechnienie przemocy fizycznej oraz psychicznej w środowisku lokalnym bez kierowania bezpośredniego pytania o bycie osobą doznającą przemocy lub osobą stosującą przemoc domową.

**100% mieszkańców Gminy Ksawerów stanowczo deklaruje, że nie zna w swoim otoczeniu osób doświadczających przemocy domowej.** Należy pamiętać, że tego rodzaju przemoc jest w dużej mierze zjawiskiem ukrytym i wiele osób jej doznających nie zgłasza się po pomoc, ani też nie sygnalizuje, że jej doświadcza.



Wśród badanych mieszkańców żaden respondent nie wie, do jakich instytucji może zgłosić się po pomoc osoba doświadczająca przemocy domowej.



W dalszej części ankiety badane były przekonania ankietowanych dotyczące przemocy oraz funkcjonujące w lokalnej społeczności mity.

Łącznie 98% badanych zgadza się ze stwierdzeniem, że przyczyną przemocy domowej jest alkohol. Warto pamiętać, że spożywanie alkoholu nasila tendencję do stosowania przemocy, ale nie jest jej bezpośrednią przyczyną. Oznacza to, że wyleczenie uzależnienia od alkoholu nie oznacza zakończenia problemu przemocy domowej.

W społeczeństwie jest obecne przekonanie, że przemoc zdarza się tylko w tzw. „złych domach” – łącznie 100% mieszkańców Gminy Ksawerów nie jest skłonna myśleć schematycznie o przemocy domowej. Jednocześnie łącznie 98% respondentów zgadza się ze stwierdzeniem, że osobą doznającą przemocy domowej może stać się zarówno kobieta, jak i mężczyzna.

Poniższe wartości wskazują na relatywnie wysoką świadomość tylko części badanych mieszkańców na temat specyfiki przemocy. Poniższe wartości dotyczą łącznych odpowiedzi: raczej nieprawdziwe i zdecydowanie nieprawdziwe:

- „Przemoc domowa to prywatna sprawa, nikt nie powinien się wtrącać” – **100%**;
- „Przemoc jest tylko wtedy, gdy są widoczne ślady na ciele osoby doznającej przemocy” – **100%**;
- „Policja nie powinna interweniować w sprawach rodzinnych” – **100%**.

Twierdzenie	Zdecydowanie prawdziwe	Raczej prawdziwe	Raczej nieprawdziwe	Zdecydowanie nieprawdziwe
Główną przyczyną przemocy domowej jest alkohol.	98%	0%	0%	2%
Przemoc zdarza się tylko w rodzinach z marginesu społecznego.	0%	0%	0%	100%
Osobą doznającą przemocy domowej może stać się zarówno kobieta, jak i mężczyzna.	98%	0%	0%	2%
Przemoc domowa to prywatna sprawa, nikt nie powinien się wtrącać.	0%	0%	0%	100%
Przemoc jest tylko wtedy, gdy są widoczne ślady na ciele osoby doznającej przemocy.	0%	0%	0%	100%
Policja nie powinna interweniować w sprawach rodzinnych.	0%	0%	0%	100%

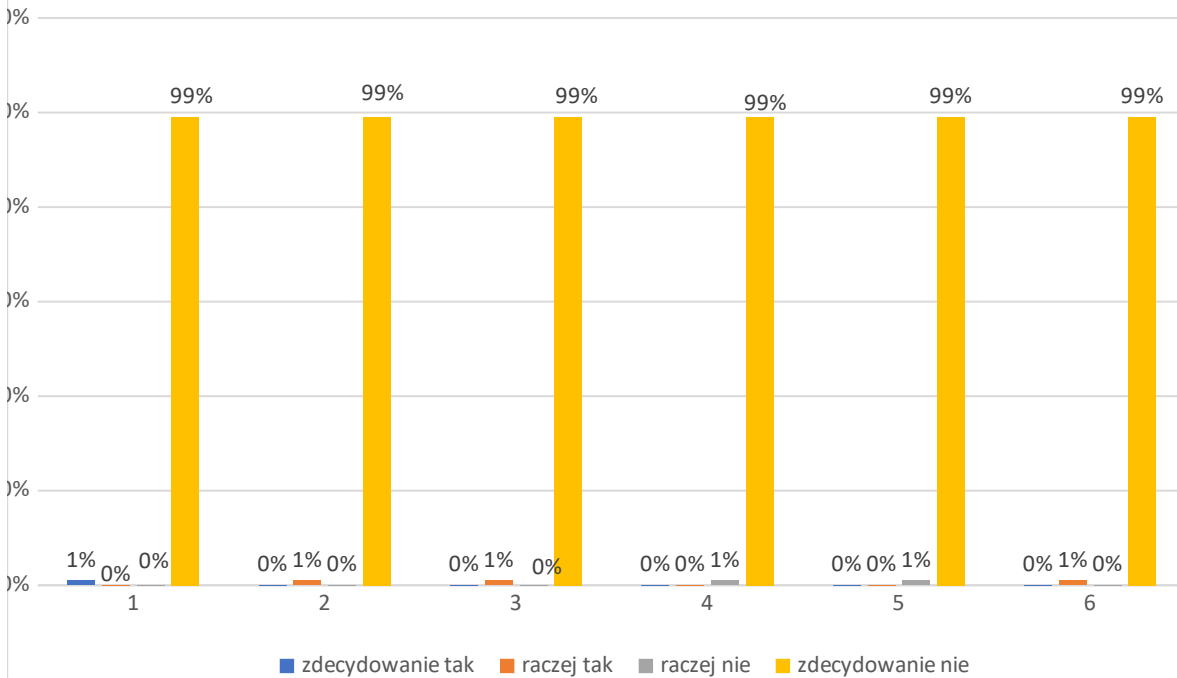
## **b) Przekonania dotyczące wychowania dzieci.**

Respondenci otrzymali propozycje sześciu stwierdzeń dotyczących wychowania dzieci, z którymi mogli się zgodzić bądź też nie. Poniższe wartości pozwalają sądzić, że badani nie przejawiają postaw wychowawczych, które są charakterystyczne dla tradycyjnego, tj. konserwatywnego wychowania.

Stwierdzenie „Aby prawidłowo wychować dziecko, należy od czasu do czasu dawać klapsa” spotkało się ze stanowczą dezaprobatą – łącznie 99% mieszkańców nie zgodziło się z takim stwierdzeniem. łącznie 99% badanych zdecydowanie nie zgadza się ze stwierdzeniem, że stosowanie kar fizycznych hartuje dziecko i pozwalają sobie lepiej radzić w przyszłości. 99% badanych nie zgadza się, aby kary fizyczne były zakazane prawem.

Kolejne twierdzenie: „Dziecko powinno bać się rodziców, wtedy łatwiej o posłuszeństwo i szacunek” spotkało się z negacją 91% respondentów. Respondenci nie zgadzają się również ze stwierdzeniem, że łagodne kary fizyczne nie są przemocą domową – 99%.

## Przekonania dotyczące wychowania



**1 - Aby prawidłowo wychować dziecko, należy od czasu do czasu dawać klapsa.**

**2 - Dziecko powinno bać się rodziców, wtedy łatwiej o posłuszeństwo i szacunek.**

**3 - Stosowanie kar fizycznych powinno być zakazane prawem.**

**4 - Kary fizyczne hartują dziecko i pozwalają mu lepiej radzić sobie w przyszłości.**

**5 - Łagodne kary fizyczne nie są przemocą domową**

**6 - Bicie dziecka jest oznaką bezradności rodziców**

### c) Problemy społeczne w środowisku dzieci i młodzieży.

#### Metodologia.

Badanie przeprowadzono metodą CAWI (ang. Computer-Assisted Web Interview) – wspomagany komputerowo wywiad przy pomocy strony WWW (wykorzystane narzędzie badawcze to program CORIGO rekomendowany przez ORE) – technika zbierania informacji w ilościowych badaniach rynku i opinii publicznej, w której respondent jest proszony o

wypełnienie ankiety w formie elektronicznej. Użycie tej metody pozwala na efektywne badanie postaw uczniów. Forma ankiety internetowej jest dla dzieci i młodzieży atrakcyjna oraz pozwala na upewnienie się, że na wszystkie pytania zostanie udzielona odpowiedź.

### **Cel badania.**

Podstawowym celem przeprowadzonych badań była m.in. analiza postaw i przekonań wobec:

- zagadnienia związanego z czasem wolnym,
- przemocą, cyberprzemocą.

### **Charakterystyka grupy badanej.**

W badaniu wzięli uczniowie klas 4-8 Szkół Podstawowych Gminy Ksawerów.

---

Liczebność grup badanych	
Szkoły Podstawowe - uczniowie klas 4 – 8	200

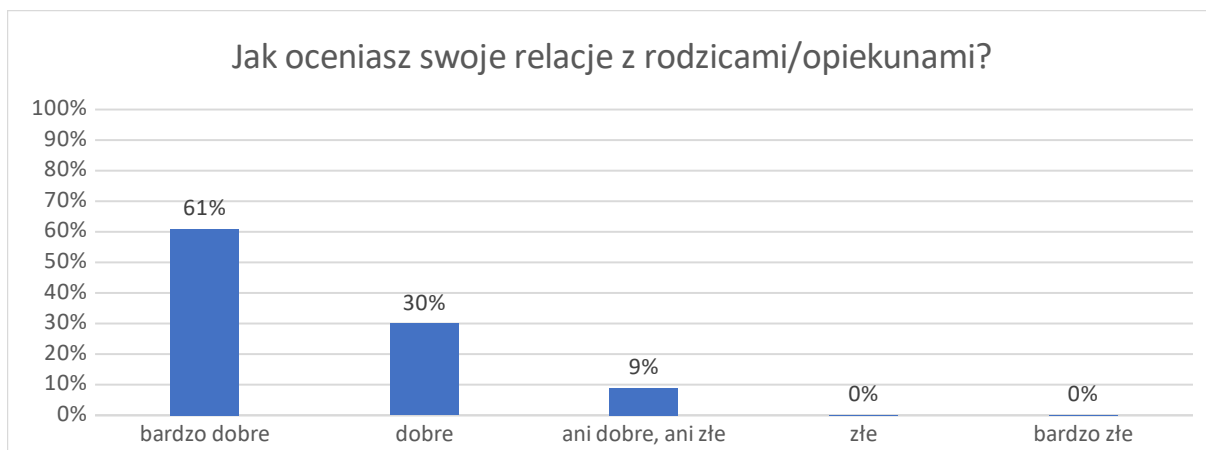
---

### **Wyniki.**

#### **a) Relacje z rodzicami, nauczycielami oraz rówieśnikami.**

Rozwijanie pozytywnych relacji międzyludzkich w okresie dorastania jest jednym z kluczowych elementów sprzyjających skuteczności programów profilaktycznych. Czynnikiem chroniącym przed podejmowaniem zachowań ryzykownych i niepożądanych u dzieci i młodzieży są niewątpliwie dobre relacje z osobami dorosłymi, którzy stanowią dla nich oparcie i źródło wiedzy.

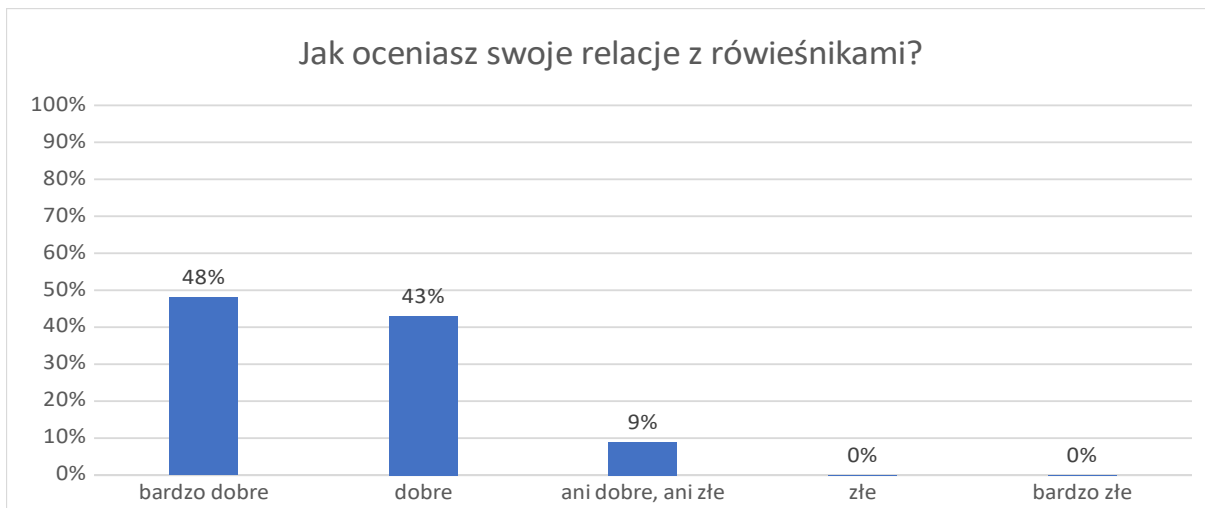
**Uczniowie w Gminie Ksawerów deklarują bardzo dobre lub dobre relacje z rodzicami /opiekunami:** łącznie 91%. Pozytywne relacje rodzinne i umiejętne postępowanie wychowawcze rodziców jest jednym z silniejszych czynników chroniących dorastające dzieci przed angażowaniem się w zachowania ryzykowne/problemowe.



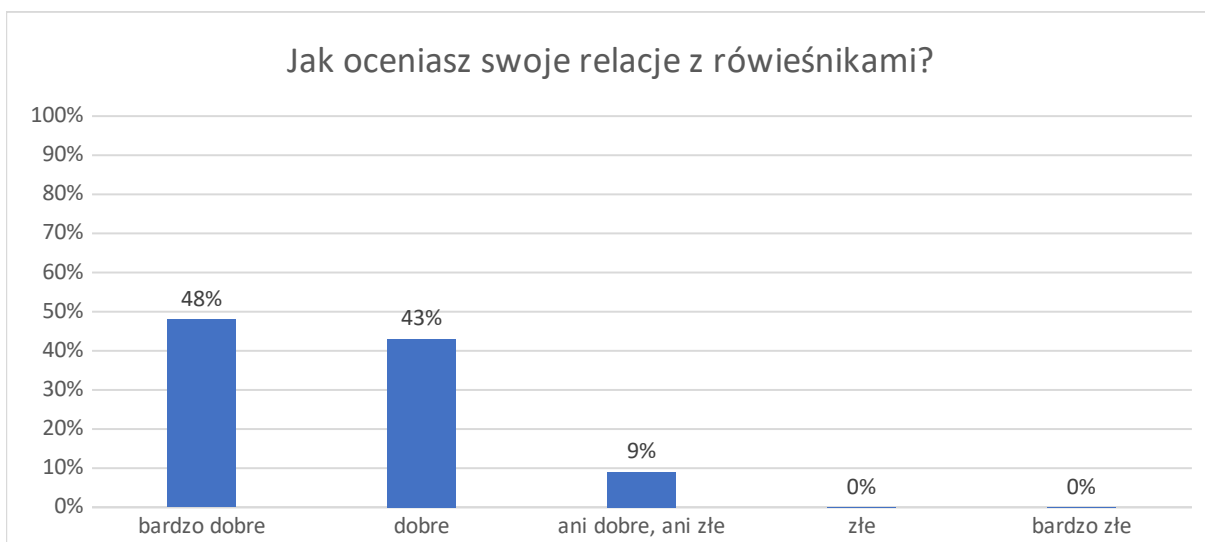
Klimat szkoły jest jednym z tych elementów środowiska społecznego, które w istotny sposób mogą modyfikować procesy socjalizacyjne i rozwojowe. Wiele badań wskazuje na to, że pozytywny klimat szkoły należy do istotnych czynników wspierających karierę szkolną dzieci i młodzieży, a także należy do czynników chroniących przed zachowaniami ryzykownymi. Dobry klimat w szkole sprzyja przystosowaniu uczniów do wymagań i obowiązków szkolnych; wiąże się z lepszymi wynikami w nauce, wyższą motywacją do uczenia się, większym zaangażowaniem uczniów w pracę na lekcjach, wyższymi wskaźnikami frekwencji oraz mniejszymi wskaźnikami „wypadania” uczniów z systemu szkolnego. Badacze przedmiotu wskazują także na związki dobrego klimatu szkoły z korzystnymi postawami uczniów wobec szkoły, wobec działalności prospołecznej w szkole, a także z zadowoleniem z siebie i poczuciem własnej wartości. Dodatkowo, wyniki badań mówią o tym, że postrzeganie przez uczniów swoich związków ze szkołą i z nauczycielami jako przeważnie pozytywnych jest związane z mniejszym rozpowszechnieniem zachowań ryzykownych młodzieży, w tym: używania substancji psychoaktywnych, stosowania przemocy, ryzykownych zachowań seksualnych oraz zaburzeń emocjonalnych i zachowania.

Ważnym elementem relacji uczniów ze szkołą jest jakość kontaktów z nauczycielami. Uczniowie mniejszym zaufaniem obdarzają nauczycieli niż rodziców, jednakże jak wynika z przeprowadzonych badań, uczniowie z Gminy Ksawerów mają w większości bardzo dobre i dobre relacje z nauczycielami: łącznie 73%.





Kolejnym istotnym elementem są relacje z rówieśnikami – uczniowie z Gminy Ksawerów relacje z rówieśnikami oceniają w większości bardzo dobrze lub dobrze – łącznie 91%.



Powyższe wyniki wskazują na korzystną atmosferę wychowawczą oraz przyjazne środowisko szkolne w Gminie Ksawerów, co stanowi niezwykle istotny czynnik chroniący przed podejmowaniem zachowań ryzykownych i niepożądanych u dzieci i młodzieży.

## **b) Przemoc w szkole.**

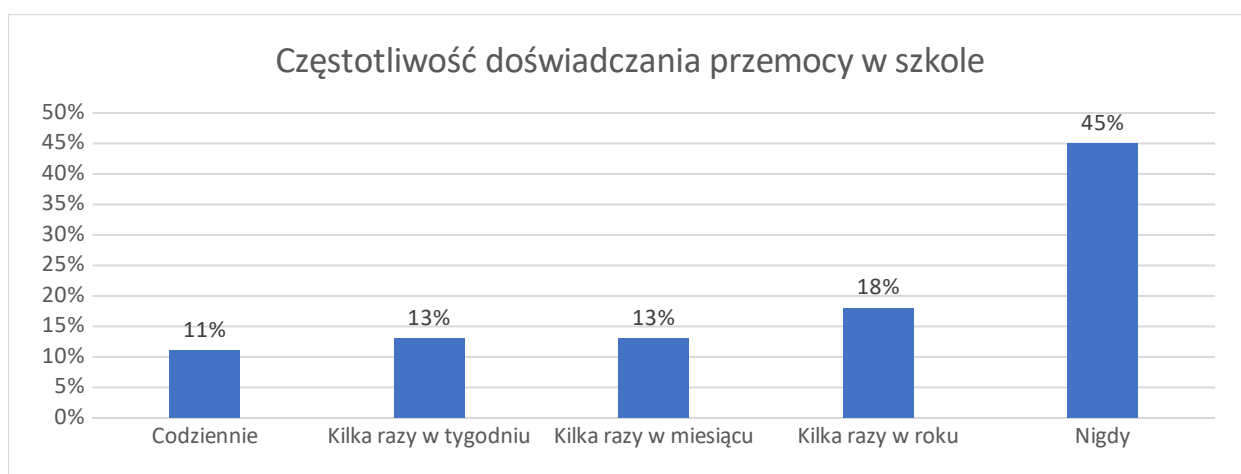
Zjawisko przemocy w środowisku młodych ludzi staje się problemem coraz bardziej aktualnym i wymagającym podjęcia odpowiednich rozwiązań. Agresja ujawniająca się w szkole często ma swoje źródła w przemocy domowej, kiedy rodzice uczą swoje dzieci niewłaściwych wzorców reagowania i podejmowania kontaktów z innymi ludźmi. Przeprowadzone ankiety w Gminie Ksawerów pozwalają przyrzeć się dokładniej nasileniu

zjawiska agresji w środowisku szkolnym.

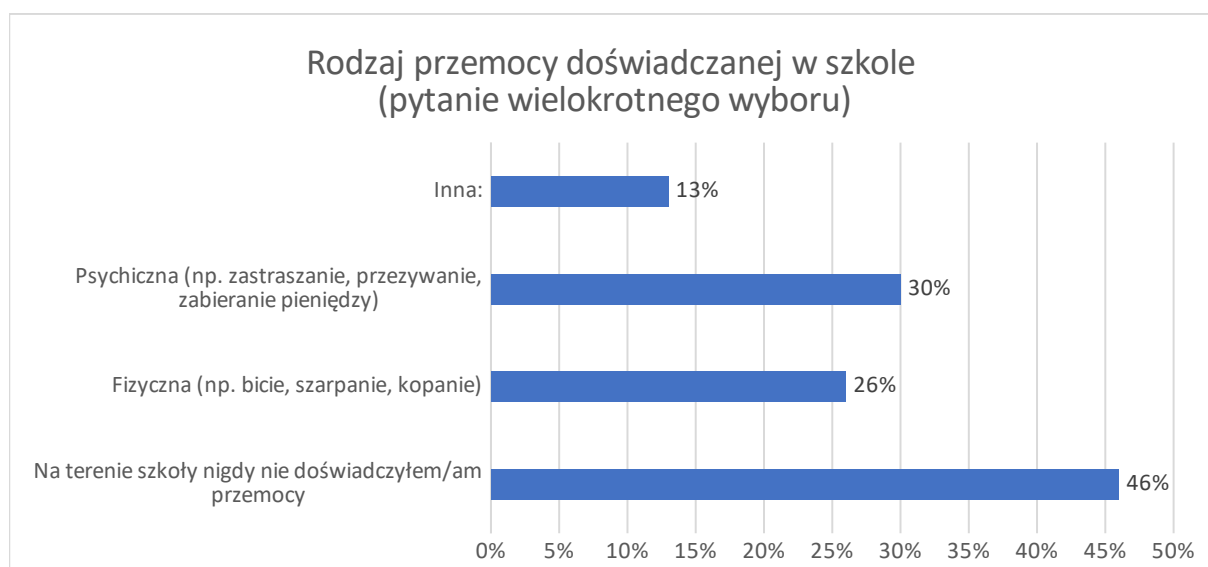
W ankiecie wytłumaczono uczniom, że przemoc może mieć formę fizyczną (np. bicie, popychanie) lub psychiczną (np. przezywanie, straszenie, wykluczanie z grupy). Zapytano ich, jak często doświadczają jakichkolwiek form przemocy.

**Spora część uczniów deklaruje, że są osobami doświadczającymi przemocy ze strony innych uczniów (55%).**

Niepokojące, wydają się dane, że jest grupa uczniów, która przyznaje, że codziennie doświadcza w szkole przemocy (11%). Należy również zwrócić uwagę na fakt, że we wszystkich badanych grupach uczniów pojawiły się deklaracje mówiące o doświadczaniu przemocy w szkole: kilka razy w tygodniu, kilka razy w miesiącu i roku.

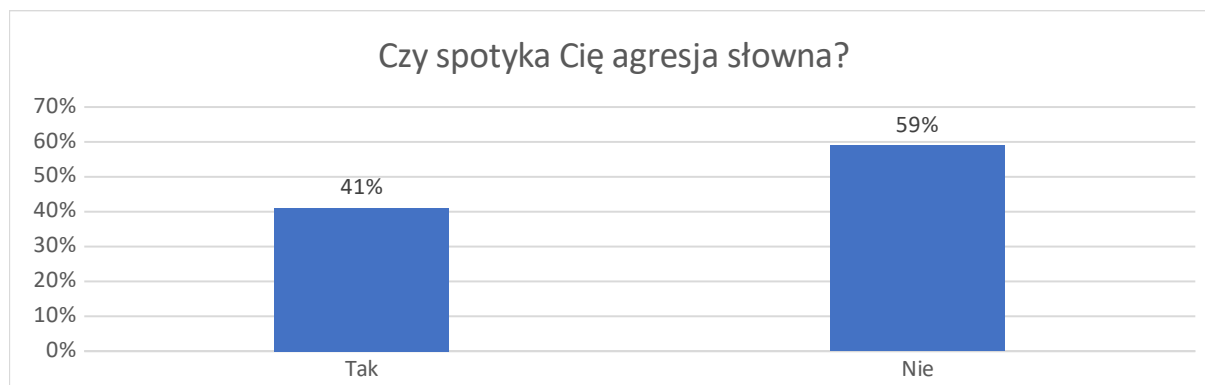


Zapytano też uczniów o rodzaj doświadczanej przez nich przemocy w szkole. Wyniki wskazują, że uczniowie częściej doświadczają w szkole przemocy psychicznej niż fizycznej.

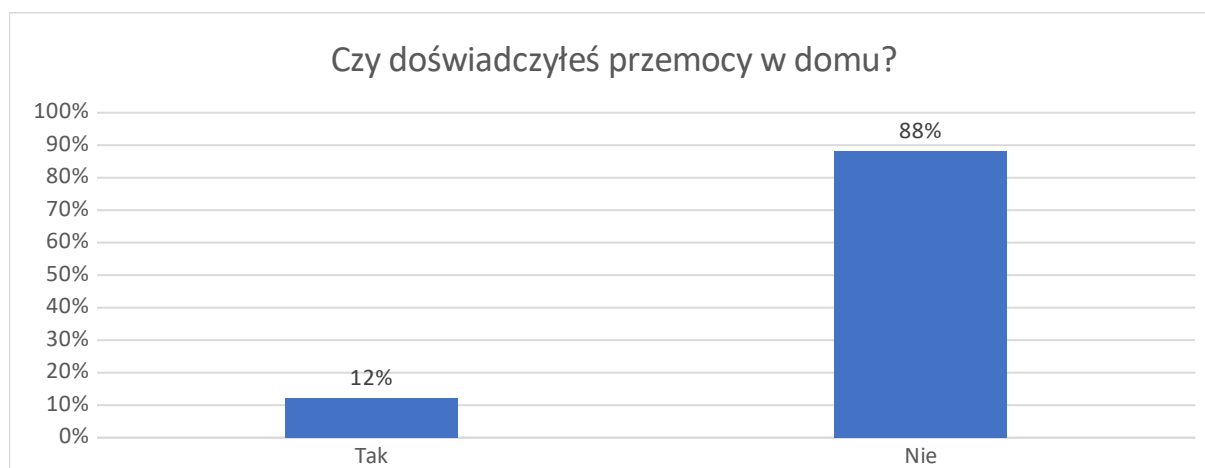


Jedną z form przemocy, równie dotkliwą jak ta fizyczna jest agresja słowna. 41%

uczniów szkół Gminy Ksawerów deklaruje, że nie doświadcza agresji słownej.



W części ankiety dotyczącej przemocy, zapytano uczniów czy doświadczyli przemocy w domu. Większość uczniów nie doświadczyła przemocy w swoich domach, nie można jednak bagatelizować faktu, że jest grupa uczniów, która wskazała przeciwnie.



### c) Cyberprzemoc.

Internet jako nieocenione narzędzie komunikacji, edukacji oraz rozrywki jest atrakcyjnym medium. Należy jednak pamiętać, że korzystanie z Internetu może wiązać się z występowaniem licznych zagrożeń: przestępstw internetowych, cyberbullyingu, stalkingu, sekstingu, szantażu, podszywania się, hatingu. W badaniu postanowiono sprawdzić doświadczenia uczniów związane z cyberprzemocą. Wyniki badań wskazują, że uczniom nie są obce wymienione powyżej doświadczenia.

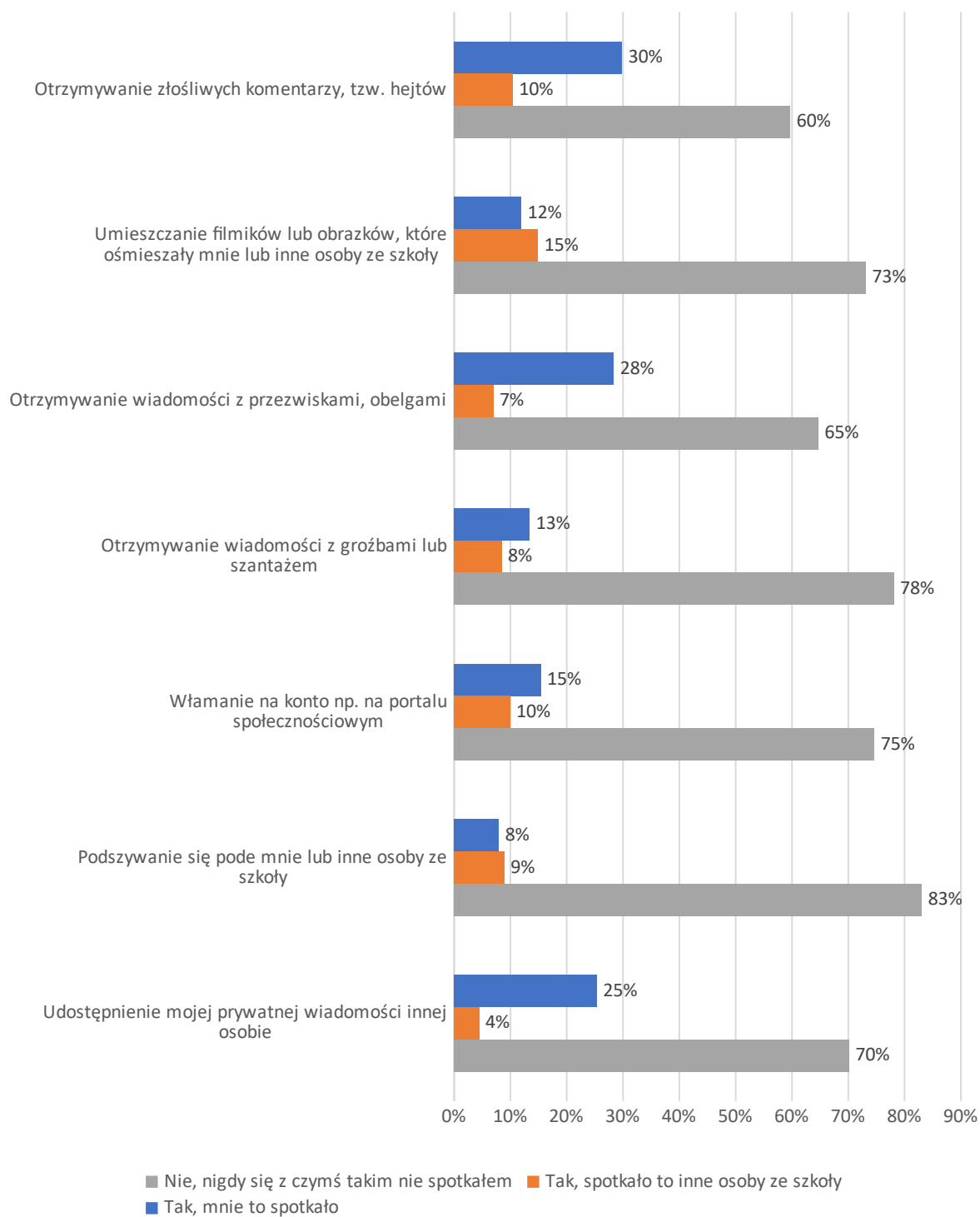
**30% uczniów szkół podstawowych Gminy Ksawerów doświadczyło w przestrzeni internetowej zjawiska hatingu, nazywanego potocznie przez**

**uczniów „hejtowaniem”.** Polega ono na otrzymywaniu obraźliwych komentarzy atakujących bezpośrednio osobę. Komentarze takie są widoczne publicznie w serwisach społecznościowych i często występują w formie zmasowanej – jeden negatywny komentarz powoduje falę kolejnych. Dla dorastającej młodzieży doświadczenie hatingu może być niezwykle traumatyczne. Okres dojrzewania jest czasem, gdy środowisko rówieśnicze stanowi najmocniejszy punkt odniesienia. Odrzucenie, a wręcz nienawiść ze strony innych młodych osób może stanowić zagrożenie dla poczucia własnej wartości i rozwijającej się tożsamości.

**Uczniowie również często byli odbiorcami obraźliwych wiadomości z obelgami i wyzwiskami (28%) a także doświadczyli udostępniania osobom trzecim ich prywatnej wiadomości (25%).**

**Wskazuje to na konieczność edukacji z zakresu bezpiecznego korzystania z Internetu:** wspierania świadomości prawnej, umiejętności ochrony przed niebezpiecznymi sytuacjami, wiedzy dotyczącej ochrony własnych danych.

## Styczność z cyberprzemocą



## V. Zasoby umożliwiające przeciwdziałanie przemocy domowej na terenie Gminy Ksawerów.

Do zasobów umożliwiających przeciwdziałanie przemocy domowej na terenie Gminy można zaliczyć grupy, instytucje i organizacje funkcjonujące na jej obszarze lub obejmujące zasięgiem działania jej mieszkańców, które prowadzą działalność na rzecz ofiar i sprawców tego zjawiska.

Poniższa tabela zawiera wykaz podmiotów świadczących wsparcie dla ludności Gminy Ksawerów.

Tabela: Jednostki i grupy wsparcia dla osób dotkniętych przemocą domową w Gminie Ksawerów.

<b>Nazwa podmiotu</b>	<b>Adres jednostki</b>
Gminny Ośrodek Pomocy Społecznej	ul. Kościuszki 3h, 95-054 Ksawerów
Zespół Interdyscyplinarny w Ksawerowie	ul. Kościuszki 3h, 95-054 Ksawerów
Punkt Konsultacyjny dla osób uzależnionych i współuzależnionych od alkoholu oraz dotkniętych przemocą domową: -terapeuta ds. uzależnień	ul. Jana Pawła II 1, 95-054 Ksawerów
- psycholog	ul. Kościuszki 3h, 95-054 Ksawerów
Posterunek Policji w Ksawerowie	ul. Kościuszki 3h, 95-054 Ksawerów
Gminna Komisja Rozwiązywania Problemów Alkoholowych w Ksawerowie	ul. Kościuszki 3h, 95-054 Ksawerów

## VI. Analiza SWOT.

Analiza SWOT stanowi kompleksowe narzędzie pomocnicze pozwalające pogłębić ocenę otoczenia planowanego przedsięwzięcia, a także wewnętrznych aspektów warunkujących powodzenie.

Zastosowanie analizy SWOT pozwala na w miarę przejrzyste wyodrębnienie kluczowych czynników mających wpływ na rozwój sfery społecznej. W metodzie tej wykazuje się czynniki wewnętrzne, tj. silne i słabe strony oraz czynniki zewnętrzne tj. szanse i zagrożenia tkwiące w otoczeniu.

<b>Mocne strony</b>	<b>Słabe strony</b>
Działalność Zespołu Interdyscyplinarnego oraz grup diagnostyczno-pomocowych w indywidualnych przypadkach występowania przemocy domowej.	Zbyt duża liczba zadań spoczywających na pracownikach socjalnych GOPS w Ksawerowie i dzielnicowych KP w Ksawerowie.
Dostęp do bezpłatnego poradnictwa psychologicznego.	Nadużywanie stosowania procedury NK w konfliktach okołorozwodowych.
Prowadzenie działalności informacyjno – edukacyjnej na temat zjawiska przemocy domowej (np. kampanie społeczne, ulotki, str. Internetowa )	Małe zainteresowanie społeczności lokalnej tematyką przemocy domowej.
Zaangażowanie oraz dobra współpraca podmiotów, w szczególności: GOPS w Ksawerowie, Komisariatu Policji w Ksawerowie, GKRPA w Ksawerowie, placówek oświatowych.	Brak na terenie powiatu placówek udzielających długoterminowego schronienia osobom doświadczającym przemocy domowej.
Znajomość lokalnego środowiska społecznego.	Niedostateczna wiedza o kompetencjach poszczególnych służb.
Doświadczenie, wiedza i kwalifikacje osób pracujących na rzecz środowisk, w których występuje przemoc domowa lub zagrożonych wystąpieniem przemocy.	Ukrywanie przez osoby doznające przemocy domowej występowania aktów przemocy/strach przed opinią publiczną, niechęć do współpracy lub jej brak.
Organizowanie i uczestniczenie w szkoleniach przedstawicieli podmiotów wchodzących w skład Zespołu Interdyscyplinarnego	Słabo rozwinięta sieć poradnictwa specjalistycznego.
Współpraca oraz wypracowanie postępowania w zakresie realizacji procedury „Niebieskiej Karty” .	Brak prowadzenia na terenie powiatu programów korekcyjno - edukacyjnych albo programów psychologiczno – terapeutycznych dla osób stosujących przemoc domową.
Gotowość do współpracy międzyinstytucjonalnej	Brak gwarancji bezpieczeństwa osób doświadczających przemocy domowej.
<b>Szanse</b>	<b>Zagrożenia</b>
Ustawowe uregulowania w zakresie przeciwdziałania przemocy domowej.	Nadmierna biurokracja w procedowaniu NK, uniemożliwiająca sprawne podejmowanie działań na rzecz osób doznających przemocy domowej.
Zwiększenie dostępności i skuteczności programów terapeutycznych dla osób doznających przemocy domowej.	Wydłużony tryb postępowania karnego o znęcanie się nad rodziną, niskie kary w stosunku do rangi popełnionych czynów.
Programy korekcyjno – edukacyjne albo psychologiczno - terapeutyczne dla osób stosujących przemoc domową.	Niska motywacja do uczestniczenia w pracach zespołu interdyscyplinarnego i grup diagnostyczno – pomocowych przedstawicieli instytucji wchodzących w skład ww. zespołu.
Rozwój systemu informacji z zakresu profilaktyki i wsparcia rodzin.	Wypalenie zawodowe osób pracujących w obszarze problemów społecznych.
Oferta szkoleniowa dostosowana do potrzeb osób zawodowo i społecznie wspierających rodziny dotknięte przemocą domową.	„Odpływ” pracowników zajmujących się tematyką problemów społecznych. Brak osób chętnych do pracy w obszarze przeciwdziałania przemocy domowej.

## **VII. Schemat funkcjonalny programu.**

### **Cele programu:**

1. ograniczania skali i skutków przemocy domowej na terenie Gminy Ksawerów;
2. zwiększenie w środowisku lokalnym dostępności i skuteczności pomocy dla osób uwikłanych w przemoc;
3. wzrost liczby przeszkolonych osób przygotowanych do pomagania osobom z problemem przemocy;
4. zwiększanie wrażliwości społecznej wobec zjawiska przemocy domowej;
5. stała edukacja środowiska lokalnego m.in. poprzez: ulotki, broszury, udział w kampaniach przeciwdziałania przemocy domowej itp.

### **Założenia nadrzędne programu:**

1. Za przemoc zawsze odpowiedzialna jest osoba ją stosująca, bez względu na to, co zrobiła osoba doznająca przemocy.
2. Najważniejsze jest bezpieczeństwo osoby doznającej przemocy domowej.
3. Nie ma żadnego uzasadnienia ani usprawiedliwienia przemocy.
4. Podstawowym zadaniem jest zatrzymanie przemocy, bez tego pomoc jest nieskuteczna.
5. Zrozumiałe i dopuszczalne są wahania i niekonsekwencje w zachowaniu i decyzjach osób doznających przemocy, gdyż jest to jeden z objawów doznanych urazów.
6. Nikt nie ma prawa stosować przemocy wobec drugiego człowieka.
7. W przeciwdziałaniu przemocy należy pamiętać o osobach ją stosujących, proponując im formy pomocy, w tym udział w programach korekcyjno – edukacyjnych oraz programach psychologiczno – terapeutycznych, które poprzez zmianę ich postaw i zachowań, w sposób trwały powstrzymają akty przemocy.



## PODSTAWOWE DZIAŁANIA PROGRAMU:

### 1. Profilaktyka

- działania diagnozujące,
- działania informacyjne,
- działania edukacyjne.

### 2. Wsparcie

- działania korekcyjno – edukacyjne dla osób stosujących przemoc albo działania psychologiczno – terapeutyczne dla osób stosujących przemoc,
- działania terapeutyczne dla osób doznających przemocy.

### 3. Interwencja

- działania pomocowe dla osób doznających przemocy,
- działania interwencyjne kierowane do osób stosujących przemoc.

<b>Profilaktyka – działania diagnozujące</b>		
Cel: Zdobyć wiedzę na temat rozmiarów zjawiska przemocy i jego dynamiki, w odniesieniu do środowiska lokalnego.		
<b>Sposób realizacji</b>	<b>Realizatorzy</b>	<b>Termin realizacji</b>
Gromadzenie informacji na temat rozmiarów zjawiska przemocy domowej na terenie Gminy Ksawerów.	Posterunek Policji w Ksawerowie, GOPS w Ksawerowie, GKRPA w Ksawerowie, Zespół Interdyscyplinarny w Ksawerowie.	Zadanie stałe
Zbieranie informacji na temat istniejących instytucji, służb i organizacji zaangażowanych w rozwiązywanie problemów przemocy domowej.	Zespół Interdyscyplinarny w Ksawerowie. Posterunek Policji w Ksawerowie, GOPS w Ksawerowie, GKRPA w Ksawerowie.	Zadanie stałe
Badanie skuteczności pomocy udzielanej rodzinom dotkniętym przemocą, w tym badanie istniejących przeszkód w zakresie pomagania osobom doznającym przemocy domowej.	Posterunek Policji w Ksawerowie, GOPS w Ksawerowie, GKRPA w Ksawerowie, Zespół Interdyscyplinarny w Ksawerowie.	Zadanie stałe
Zbieranie informacji na temat potrzeb szkoleniowych dla pracowników „pierwszego kontaktu”.	Posterunek Policji w Ksawerowie, GOPS w Ksawerowie, GKRPA w Ksawerowie, Zespół Interdyscyplinarny w Ksawerowie.	Zadanie stałe
Badania ankietowe dot. rozmiarów zjawiska oraz skuteczności pomocy.	Wybrany podmiot	Realizowane w zależności od potrzeb
<b>Profilaktyka – działania informacyjne</b>		
Cel: Podniesienie poziomu wrażliwości społecznej na zjawisko przemocy domowej.		

<b>Sposób realizacji</b>	<b>Realizatorzy</b>	<b>Termin realizacji</b>
Poprowadzenie kampanii społecznych, konferencji i zajęć warsztatowych dla osób stykających się z przemocą.	Posterunek Policji w Ksawerowie, Placówki oświatowe w Ksawerowie, GOPS w Ksawerowie, GKRPA w Ksawerowie, Zespół Interdyscyplinarny w Ksawerowie, Organizacje pozarządowe.	Zadanie stałe
Prowadzenie w szkołach zajęć uświadamiających o zagrożeniach płynących z przemocy domowej oraz propagujących zachowania sprzyjające pozytywnym postawom w rodzinie.	Placówki oświatowe w Ksawerowie, Posterunek Policji w Ksawerowie, GOPS w Ksawerowie, GKRPA w Ksawerowie, Zespół Interdyscyplinarny w Ksawerowie, Organizacje pozarządowe.	Zadanie stałe
Przygotowywanie i udostępnianie materiałów informacyjnych, w tym o instytucjach udzielających pomocy w sytuacjach doświadczenia przemocy .	Placówki oświatowe, GOPS w Ksawerowie, GKRPA w Ksawerowie, Zespół Interdyscyplinarny w Ksawerowie, Organizacje pozarządowe.	Zadanie stałe
Umieszczenie informacji na stronie GOPS, tablicach ogłoszeń GOPS	GOPS w Ksawerowie, GKRPA w Ksawerowie, Zespół Interdyscyplinarny w Ksawerowie.	Zadanie stałe

### **Profilaktyka – działania edukacyjne**

Cel: Zwiększenie kompetencji i wiedzy służb zajmujących się przeciwdziałaniem przemocy domowej.

<b>Sposób realizacji</b>	<b>Realizatorzy</b>	<b>Termin realizacji</b>
Systematyczne podnoszenie wiedzy i kwalifikacji przedstawicieli wchodzących w skład zespołu interdyscyplinarnego.	GOPS w Ksawerowie, Zespół Interdyscyplinarny w Ksawerowie.	Zadanie stałe
Gromadzenie i udostępnianie publikacji dot. przemocy domowej.	GOPS w Ksawerowie, GKRPA w Ksawerowie, Zespół Interdyscyplinarny w Ksawerowie.	Zadanie stałe

### **Wsparcie- działania korekcyjno – edukacyjne dla osób stosujących przemoc albo działania psychologiczno – terapeutyczne dla osób stosujących przemoc**

Cel: Zmiana zachowań i postaw osób stosujących przemoc, zmierzająca do ograniczenia lub zakończenia przemocy domowej.

<b>Sposób realizacji</b>	<b>Realizatorzy</b>	<b>Termin realizacji</b>
Opracowanie planu działania przez określenie sposobu rozwiązania problemów związanych z przemocą.	Zespół Interdyscyplinarny w Ksawerowie.	Zadanie stałe

Kierowanie osoby stosującej przemoc do uczestnictwa w programie korekcyjno-edukacyjnym lub w programie psychologiczno-terapeutycznym	Zespół Interdyscyplinarny w Ksawerowie.	Zadanie stałe
--	---	---------------

### **Wsparcie- działania terapeutyczne dla osób doznających przemocy**

Cel: Wspieranie osoby doznającej przemocy w radzeniu sobie z problemem przemocy domowej. Zapobieganie kolejnym aktom przemocy.

<b>Sposób realizacji</b>	<b>Realizatorzy</b>	<b>Termin realizacji</b>
Tworzenie odpowiednich warunków rozmowy dla zgłaszającej się osoby doznającej przemocy domowej.	GOPS w Ksawerowie, Zespół Interdyscyplinarny w Ksawerowie.	Zadanie stałe
Opracowanie planu działania mającego na celu zapobieganie przemocy domowej.	Zespół Interdyscyplinarny w Ksawerowie.	Zadanie stałe
Kierowanie do psychologa. Kierowanie do udziału w programach terapeutycznych.	GOPS w Ksawerowie, GKRPA w Ksawerowie, Zespół Interdyscyplinarny w Ksawerowie.	Zadanie stałe
Praca socjalna	GOPS w Ksawerowie.	Zadanie stałe
Systematyczny monitoring.	Posterunek Policji w Ksawerowie, GOPS w Ksawerowie, Sąd – kuratorzy sądowi.	Zadanie stałe
Współpraca z instytucjami.	GOPS w Ksawerowie, GKRPA w Ksawerowie, Zespół Interdyscyplinarny w Ksawerowie. Placówki oświatowe, Sąd, służba zdrowia, organizacje pozarządowe	Zadanie stałe

### **Interwencja- działania pomocowe dla osób doznających przemocy**

Cel: Stworzenie infrastruktury oraz warunków organizacyjnych do udzielania skutecznej pomocy osobom doznającym przemocy domowej.

<b>Sposób realizacji</b>	<b>Realizatorzy</b>	<b>Termin realizacji</b>
Kontynuowanie współpracy między instytucjami wspierającymi osoby doznające przemocy domowej.	Posterunek Policji w Ksawerowie, GOPS w Ksawerowie, GKRPA w Ksawerowie, Zespół Interdyscyplinarny w Ksawerowie,	Zadanie stałe
Dostęp do usług prawnych.	Posterunek Policji w Ksawerowie, GOPS w Ksawerowie, GKRPA w Ksawerowie, Zespół Interdyscyplinarny w Ksawerowie,	Zadanie stałe
Współpraca z instytucjami prowadzącymi schroniska,	Posterunek Policji w Ksawerowie, GOPS w Ksawerowie,	Zadanie stałe

hostele, placówki zapewniające schronienie osobom doznającym przemocy domowej.	Zespół Interdyscyplinarny w Ksawerowie.	
Zapewnienie schronienia osobom doznającym przemocy domowej	Gmina Ksawerów - Urząd Gminy, GOPS w Ksawerowie.	Zadanie stałe.
Dostępność do akceptowanych społecznie form rozwiązywania konfliktów rodzinnych poprzez udział osób trzecich, w tym mediatorów.	Posterunek Policji w Ksawerowie, GOPS w Ksawerowie, GKRPA w Ksawerowie, Zespół Interdyscyplinarny w Ksawerowie, Sąd	Zadanie stałe
<b>Interwencja- działania interwencyjne kierowane do osób stosujących przemoc</b>		
Cel: Szybkie i skuteczne przerwanie aktów przemocy domowej.		
<b>Sposób realizacji</b>	<b>Realizatorzy</b>	<b>Termin realizacji</b>
Izolowanie osób stosujących przemoc od osób doznających przemocy na podstawie odrębnych przepisów.	Posterunek Policji w Ksawerowie, Sąd Rejonowy, Prokuratura Rejonowa.	Zadanie stałe
Stosowanie procedury „Niebieskie Karty”.	Policja, GOPS w Ksawerowie, GKRPA w Ksawerowie, Oświata, Służba zdrowia.	Zadanie stałe

### **VIII. Oczekiwane efekty programu.**

1. Systematyczne diagnozowanie zjawiska przemocy domowej.
2. Zwiększenie wrażliwości społecznej wobec aktów przemocy domowej.
3. Podwyższenie kompetencji służb zajmujących się problematyką przemocy domowej.
4. Zwiększenie dostępności profesjonalnej pomocy dla osób doznających przemocy domowej.
5. Zwiększenie skuteczności oddziaływania na osoby stosujące przemoc domową.
6. Zmniejszenie skutków psychologicznych wynikających z przemocy.
7. Zwiększenie poczucia bezpieczeństwa członków rodzin doświadczających przemocy.
8. Nabycie umiejętności asertywnych zachowań przez osoby i rodziny dotknięte bądź zagrożone zjawiskiem przemocy domowej.

Gminny program przeciwdziałania przemocy domowej oraz ochrony osób doznających przemocy domowej opracowany na lata 2023-2032 zakłada ciągłość w realizacji wytyczonych kierunków działań, a także otwartość na propozycje nowych

rozwiązań. Program będzie wdrażany we współpracy z lokalnymi instytucjami, placówkami, organizacjami pozarządowymi i innymi podmiotami zajmującymi się problematyką przemocy domowej.

### **IX. Monitorowanie programu.**

Monitorowanie programu będzie prowadził Kierownik Gminnego Ośrodka Pomocy Społecznej w Ksawerowie lub wyznaczony przez niego pracownik GOPS.

Monitorowanie realizacji Programu odbywać się będzie w oparciu o sprawozdawczość podmiotów zaangażowanych w jego realizację. Sprawozdania z realizacji Programu podmioty składają corocznie tj. do dnia 28 lutego do Kierownika Gminnego Ośrodka Pomocy Społecznej w Ksawerowie, a Kierownik Gminnego Ośrodka Pomocy Społecznej w Ksawerowie corocznie tj. do dnia 30 kwietnia przedłoży Radzie Gminy Ksawerów sprawozdanie z realizacji Programu.

Końcowe sprawozdanie z realizacji programu podsumowane zostanie w roku 2033 po zakończeniu przewidzianego okresu jego realizacji i zostanie przedstawione przez Kierownika Gminnego Ośrodka Pomocy Społecznej w Ksawerowie Radzie Gminy Ksawerów do 30 kwietnia.

### **X. Środki finansowe na realizację programu.**

Środki finansowe na realizację programu będą pochodziły ze środków własnych gminy Ksawerów, a także z środków przeznaczonych na realizację Gminnego Programu Profilaktyki i Rozwiązywania Problemów Alkoholowych oraz Przeciwdziałania Narkomanii, a także z środków zewnętrznych.